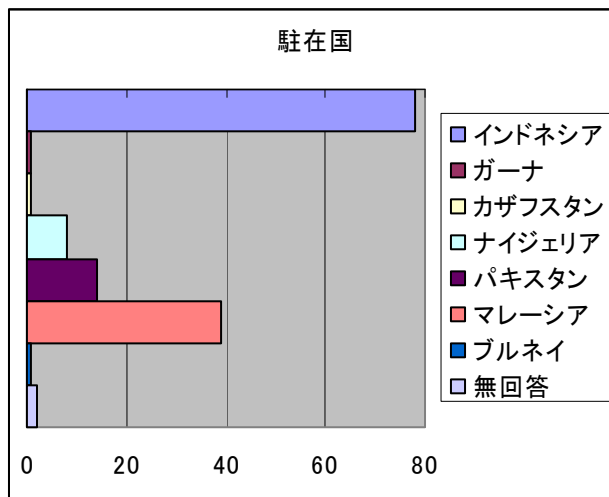


中東諸国以外のイスラム国 ABIC

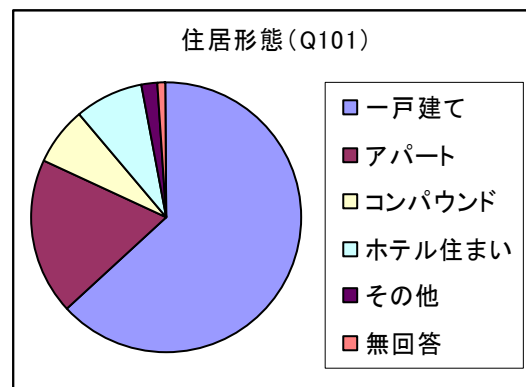
駐在国

駐在国	実数
インドネシア	78
ガーナ	1
カザフスタン	1
ナイジェリア	8
パキスタン	14
マレーシア	38
ブルネイ	1
無回答	2
合計	143



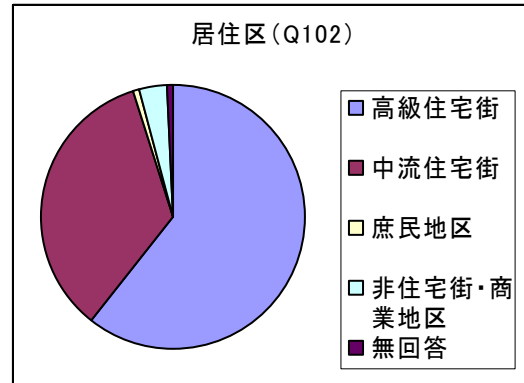
住居形態 (Q101)

住居形態	実数	%
一戸建て	90	62.9%
アパート	27	18.9%
コンパウンド	10	7.0%
ホテル住まい	12	8.4%
その他	3	2.1%
無回答	1	0.7%
合計	143	100%



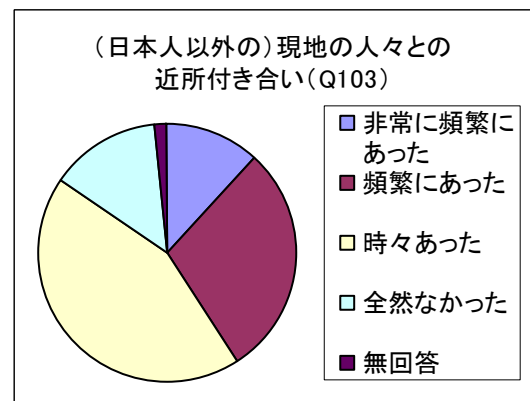
居住区 (Q102)

居住区	実数	%
高級住宅街	86	60.6%
中流住宅街	49	34.5%
庶民地区	1	0.7%
非住宅街・商業地区	5	3.5%
無回答	1	0.7%
合計	142	100%



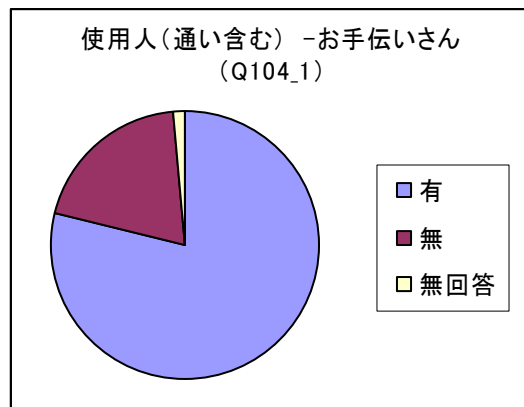
(日本人以外の) 現地の人々との近所付き合い (Q103)

近所付き合いの頻度	実数	%
非常に頻繁にあった	17	12.0%
頻繁にあった	41	28.9%
時々あった	62	43.7%
全然なかった	20	14.1%
無回答	2	1.4%
合計	142	100%



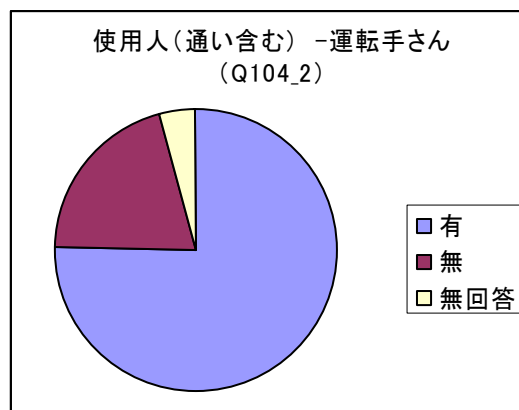
使用人 (通い含む) - お手伝いさん (Q104_1)

使用人(手伝い)の有無	実数	%
有	112	78.9%
無	28	19.7%
無回答	2	1.4%
合計	142	100%



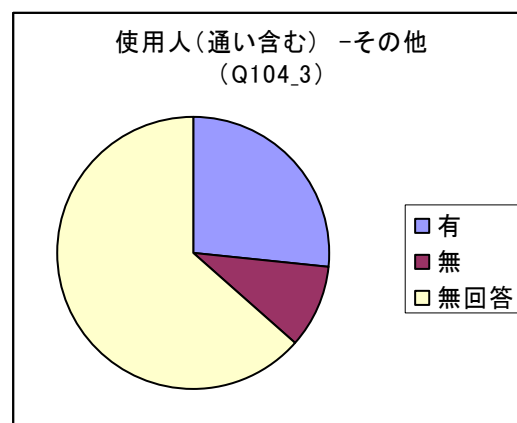
使用人（通い含む） -運転手さん（Q104_2）

使用人(運転手)の有無	実数	%
有	107	75.4%
無	29	20.4%
無回答	6	4.2%
合計	142	100%



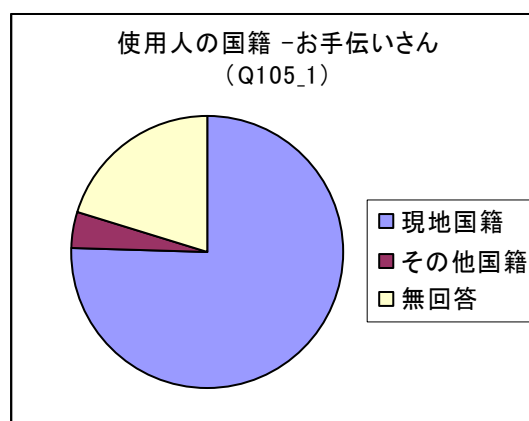
使用人（通い含む） -その他（Q104_3）

使用人(その他)の有無	実数	%
有	38	26.6%
無	13	9.8%
無回答	91	63.6%
合計	143	100%



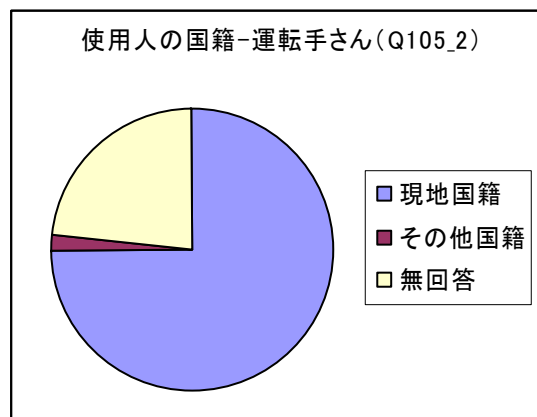
使用人の国籍 -お手伝いさん（Q105_1）

使用人(お手伝い)の国籍	実数	%
現地国籍	108	75.5%
その他国籍	6	4.2%
無回答	29	20.3%
合計	143	100%



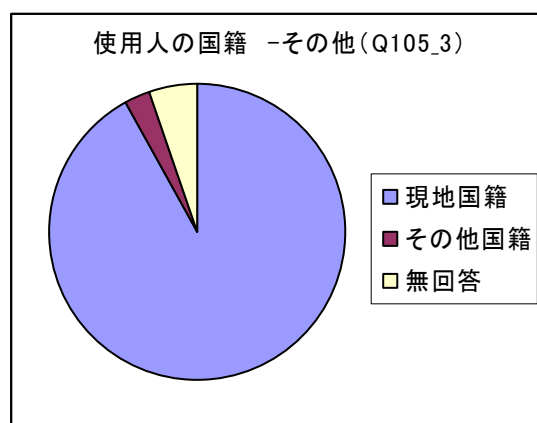
使用人の国籍-運転手さん (Q105_2)

使用人(運転手)の国籍	実数	%
現地国籍	106	74.6
その他国籍	3	2.1
無回答	33	23.2
合計	142	100.0



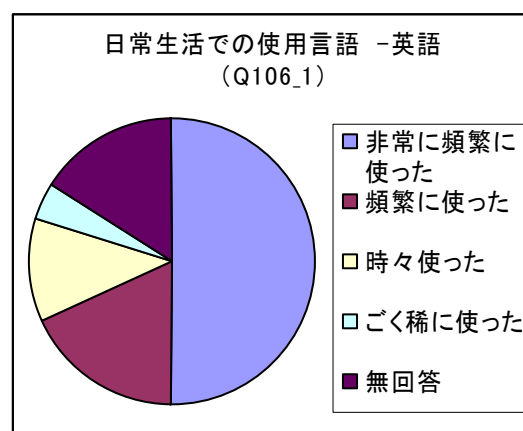
使用人の国籍 -その他 (Q105_3)

使用人(運転手)の国籍	実数	%
現地国籍	34	91.9%
その他国籍	1	2.7%
無回答	2	5.4%
合計	37	100%



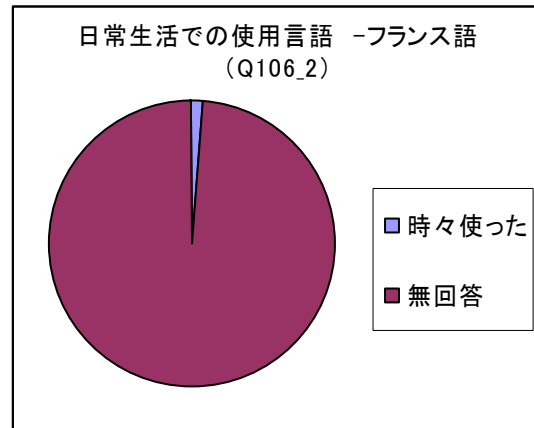
日常生活での使用言語 -英語 (Q106_1)

言語使用頻度(英語)	実数	%
非常に頻繁に使った	72	50.3%
頻繁に使った	26	18.2%
時々使った	17	11.9%
ごく稀に使った	6	4.2%
無回答	22	15.4%
合計	143	100%



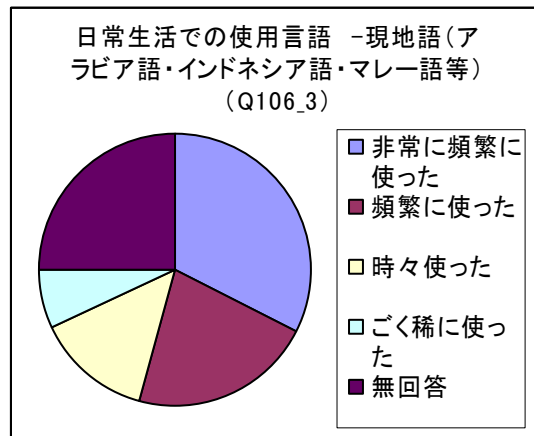
日常生活での使用言語 - フランス語 (Q106_2)

言語使用頻度 (フランス語)	実数	%
非常に頻繁に使った	0	0%
頻繁に使った	0	0%
時々使った	2	1.4%
ごく稀に使った	0	0%
無回答	141	98.6%
合計	143	100%



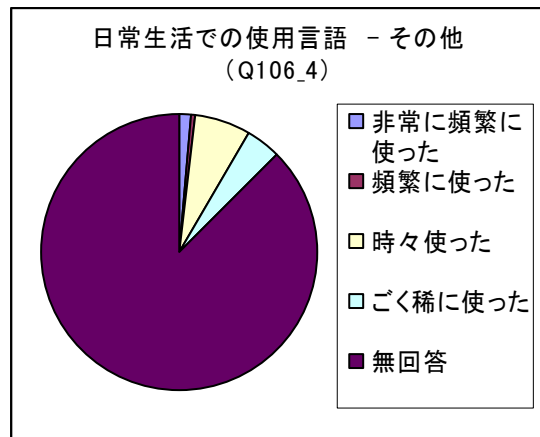
日常生活での使用言語 - 現地語 (アラビア語・インドネシア語・マレー語等) (Q106_3)

言語使用頻度 (現地語)	実数	%
非常に頻繁に使った	47	32.9%
頻繁に使った	31	21.7%
時々使った	20	14.0%
ごく稀に使った	10	7.0%
無回答	35	24.5%
合計	143	100%



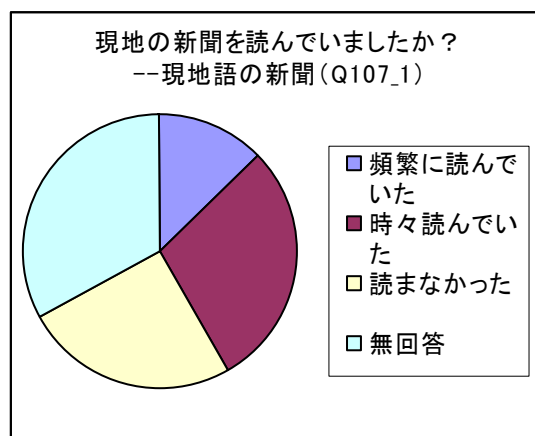
日常生活での使用言語 - その他 (Q106_4)

言語使用頻度(その他)	実数	%
非常に頻繁に使った	2	1.4%
頻繁に使った	1	0.7%
時々使った	9	6.3%
ごく稀に使った	6	4.2%
無回答	125	87.4%
合計	143	100%



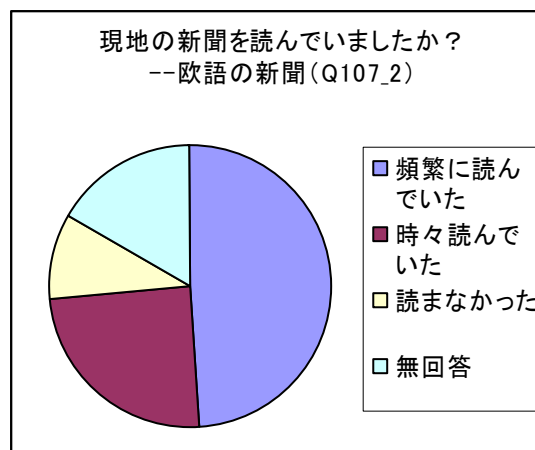
現地の新聞を読んでいたか？--現地語の新聞 (Q107_1)

新聞を読む頻度	実数	%
頻繁に読んでいた	18	12.7%
時々読んでいた	41	28.9%
読まなかった	36	25.4%
無回答	47	33.1%
合計	142	100%



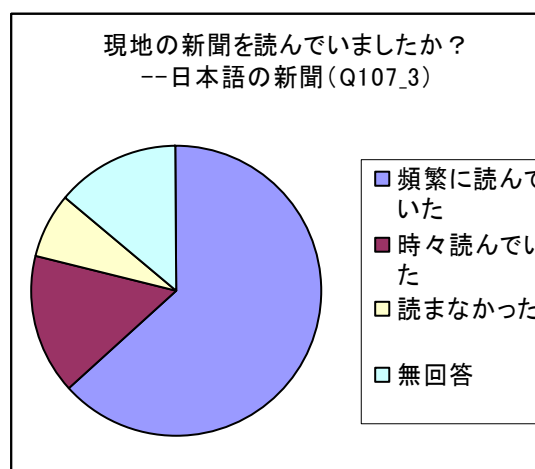
現地の新聞を読んでいたか？--欧語の新聞 (Q107_2)

新聞を読む頻度	実数	%
頻繁に読んでいた	70	49.0%
時々読んでいた	35	24.5%
読まなかった	14	9.8%
無回答	24	16.8%
合計	143	100%



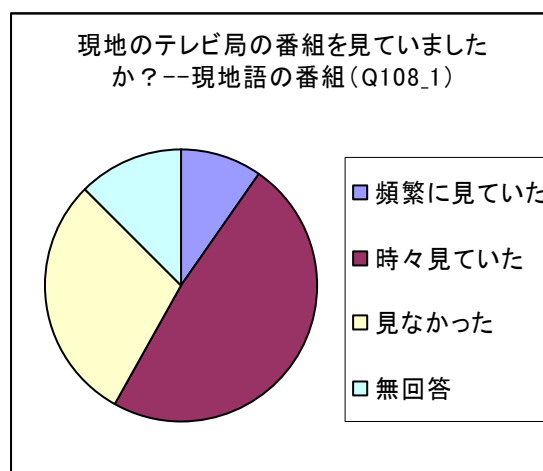
現地の新聞を読んでいたか？--日本語の新聞 (Q107_3)

新聞を読む頻度	実数	%
頻繁に読んでいた	90	62.9
時々読んでいた	23	16.1
読まなかった	10	7.0
無回答	20	14.0
合計	143	100.0



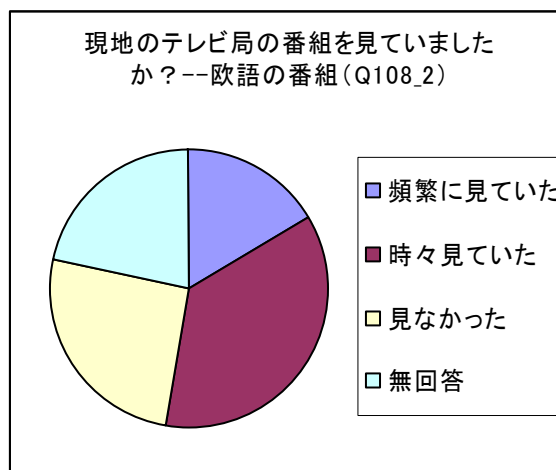
現地のテレビ局の番組を見ていましたか？--現地語の番組 (Q108_1)

テレビを見る頻度	実数	%
頻繁に見ていた	14	9.8%
時々見ていた	69	48.3%
見なかった	42	29.4%
無回答	18	12.6%
合計	143	100%



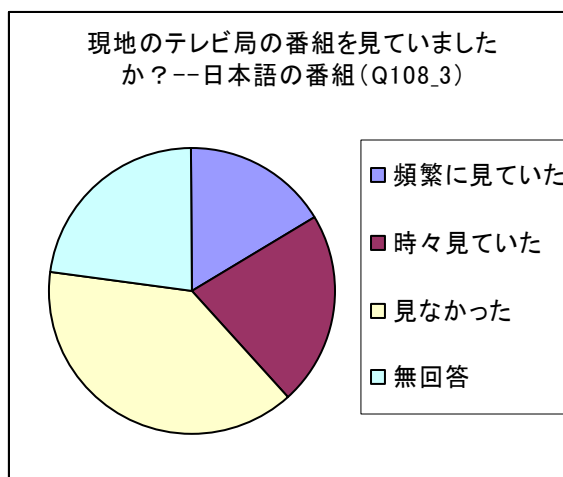
現地のテレビ局の番組を見ていましたか？--欧語の番組 (Q108_2)

テレビを見る頻度	実数	%
頻繁に見ていた	24	16.8%
時々見ていた	51	35.7%
見なかった	37	25.9%
無回答	31	21.7%
合計	143	100%



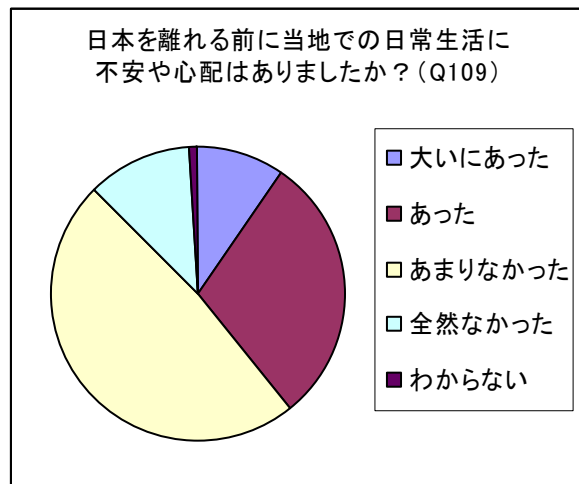
現地のテレビ局の番組を見ていましたか？--日本語の番組 (Q108_3)

テレビを見る頻度	実数	%
頻繁に見ていた	24	16.8%
時々見ていた	31	21.7%
見なかった	55	38.5%
無回答	33	23.1%
合計	143	100%



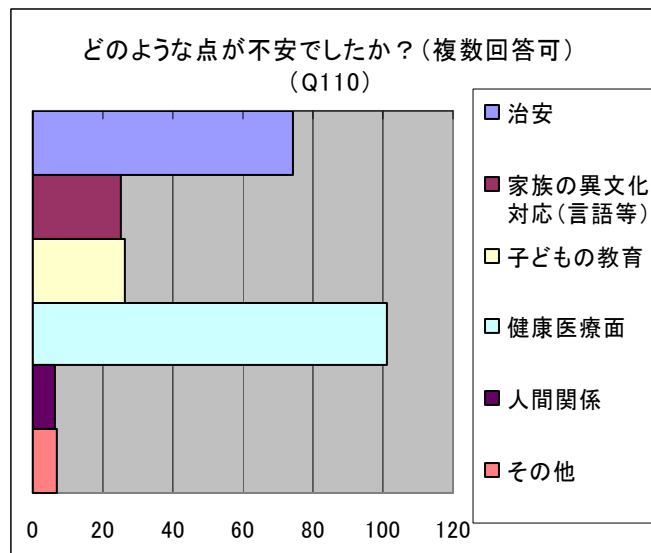
日本を離れる前に当地での日常生活に不安や心配はありましたか？ (Q109)

不安や心配の有無	実数	%
大いにあった	14	9.8%
あった	42	29.4%
あまりなかった	69	48.3%
全然なかった	17	11.9%
わからない	1	0.7%
合計	143	100%



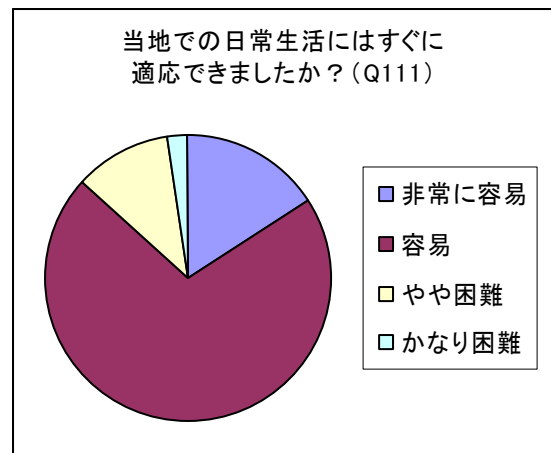
どのような点が不安でしたか？ (複数回答可) (Q110)

不安な点	実数
治安	74
家族の異文化対応(言語等)	25
子どもの教育	26
健康医療面	101
人間関係	6
その他	7
合計	239



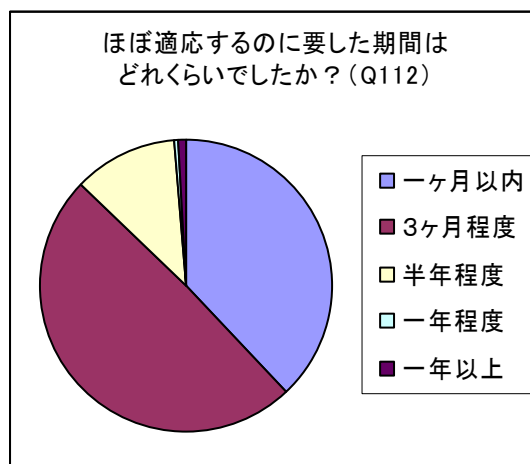
当地での日常生活にはすぐに適応できましたか？ (Q111)

適応の難易度	実数	%
非常に容易	23	16.1%
容易	101	70.6%
やや困難	16	11.2%
かなり困難	3	2.1%
合計	143	100%



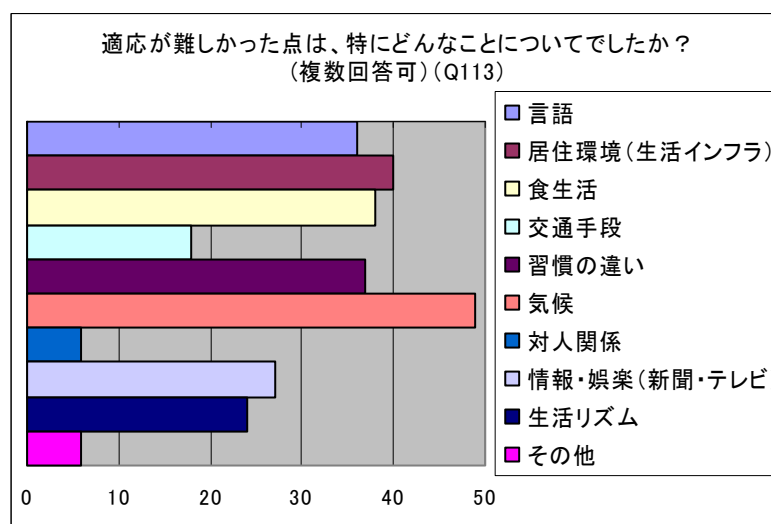
ほぼ適応するのに要した期間はどれくらいでしたか？ (Q112)

要した期間	実数	%
一ヶ月以内	54	38.0%
3ヶ月程度	70	49.3%
半年程度	16	11.3%
一年程度	1	0.7%
一年以上	1	0.7%
合計	142	100%



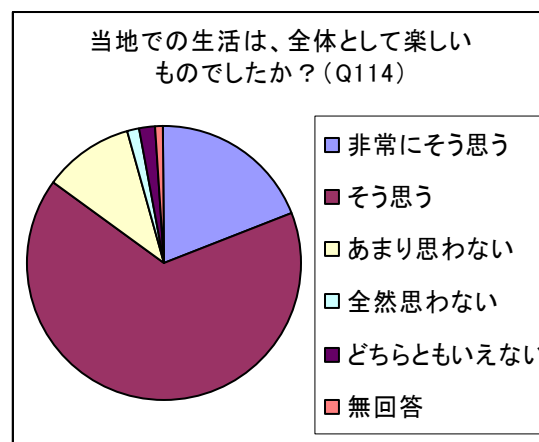
適応が難しかった点は、特にどんなことについてでしたか？(複数回答可) (Q113)

適応が困難な要因	実数
言語	36
居住環境 (生活インフラ)	40
食生活	38
交通手段	18
習慣の違い	37
気候	49
対人関係	6
情報・娯楽 (新聞・テレビ)	27
生活リズム	24
その他	6
合計	281



当地での生活は、全体として楽しいものでしたか？ (Q114)

生活が楽しいか	実数	%
非常にそう思う	27	19.3%
そう思う	92	65.7%
あまり思わない	15	10.7%
全然思わない	2	1.4%
どちらともいえない	3	2.1%
無回答	1	0.7%
合計	140	100%



当地での生活においてトラブルや事故に巻き込まれたことはありますか？ (Q115)

日常生活でのトラブル

	交通事故	盗難	家主と	使用人と	金銭	その他
ある	23.1%	39.9%	7.7%	26.6%	7.0%	9.0%
ない	76.2%	59.4%	91.6%	69.9%	89.4%	7.6%
無回答	0.7%	0.7%	0.7%	3.5%	3.5%	83.3%
合計	100%	100%	100%	100%	100%	100%

どのように解決しましたか？ (複数回答可) (Q116)

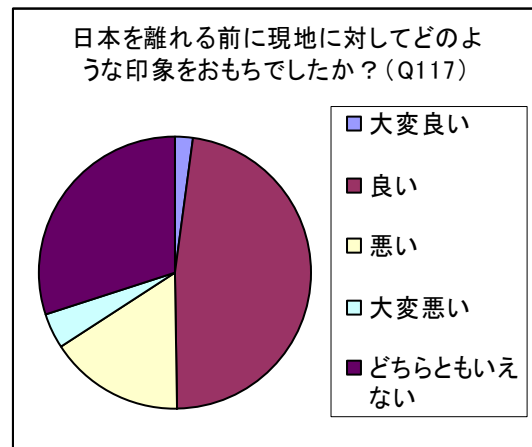
解決策

トラブルの種類

解決策	交通事故	盗難	家主と	使用人と	金銭	その他
警察	15	20		1		1
大使館		3				1
自分の所属する会社等	10	10	3	4		1
現地のスポンサー・ 客先を通して	1			2		2
現地の日本人の 知り合いを通して		1		4	1	
現地の現地人の 知り合いを通して	10	11	6	11	3	4
その他	6	18	4	20	6	5
合計	42	63	13	42	10	14

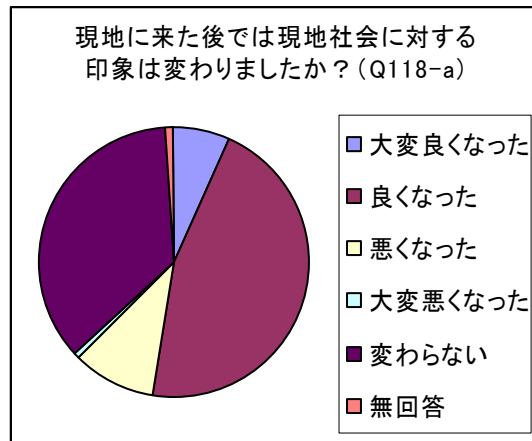
日本を離れる前に現地に対してどのような印象をおもちでしたか？ (Q117)

赴任前の現地の印象	実数	%
大変良い	3	2.1%
良い	68	47.6%
悪い	23	16.1%
大変悪い	6	4.2%
どちらともいえない	43	30.1%
合計	143	100%



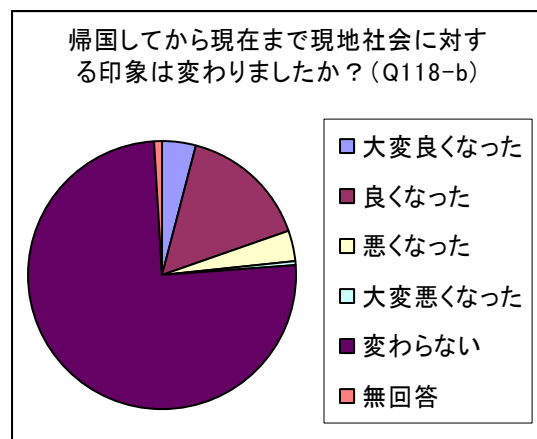
現地に来た後では現地社会に対する印象は変わりましたか？ (Q118-a)

赴任後の現地の印象	実数	%
大変良くなった	10	7.0%
良くなった	65	45.5%
悪くなった	14	9.8%
大変悪くなった	1	0.7%
変わらない	52	36.4%
無回答	1	0.7%
合計	143	100%



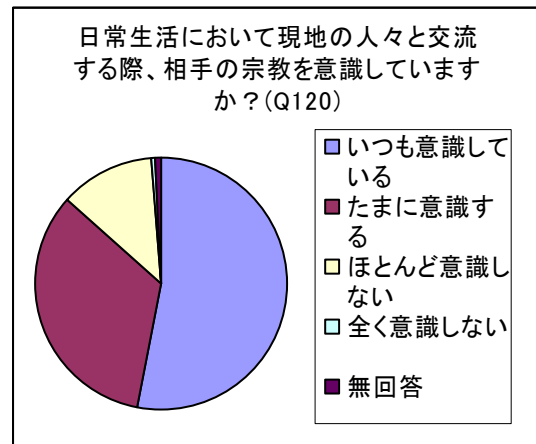
帰国してから現在まで現地社会に対する印象は変わりましたか？ (Q118-b)

赴任後の現地の印象	実数	%
大変良くなった	6	4.2%
良くなった	22	15.5%
悪くなった	5	3.5%
大変悪くなった	1	0.7%
変わらない	107	75.4%
無回答	1	0.7%
合計	142	100%



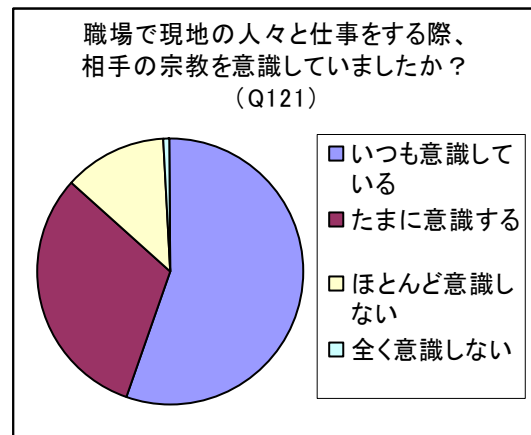
日常生活において現地の人々と交流する際、相手の宗教を意識していますか？(Q120)

日常生活での宗教の意識	実数	%
いつも意識している	76	53.1%
たまに意識する	48	33.6%
ほとんど意識しない	17	11.9%
全く意識しない	1	0.7%
無回答	1	0.7%
合計	143	100%



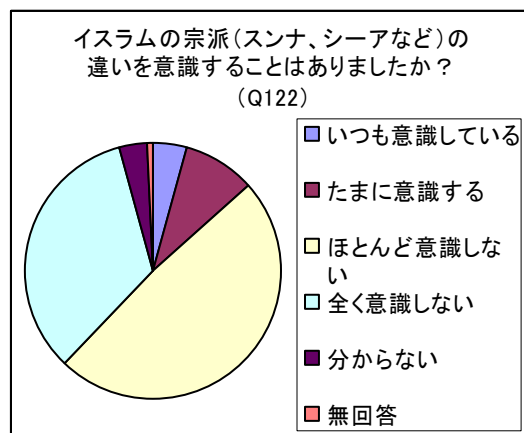
職場で現地の人々と仕事をする際、相手の宗教を意識していましたか？(Q121)

職場での宗教の意識	実数	%
いつも意識している	79	55.2%
たまに意識する	45	31.5%
ほとんど意識しない	18	12.6%
全く意識しない	1	0.7%
合計	143	100%



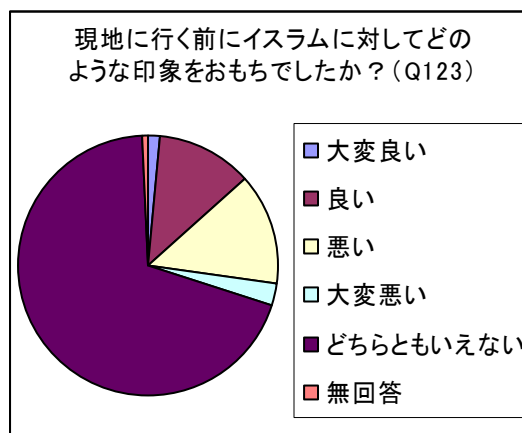
当地のイスラム教徒接する際、イスラムの宗派（スンナ、シーアなど）の違いを意識することはありましたか？(Q122)

宗派の違いの意識	実数	%
いつも意識している	6	4.2
たまに意識する	13	9.1
ほとんど意識しない	70	49.0
全く意識しない	48	33.6
分からない	5	3.5
無回答	1	0.7
合計	143	100.0



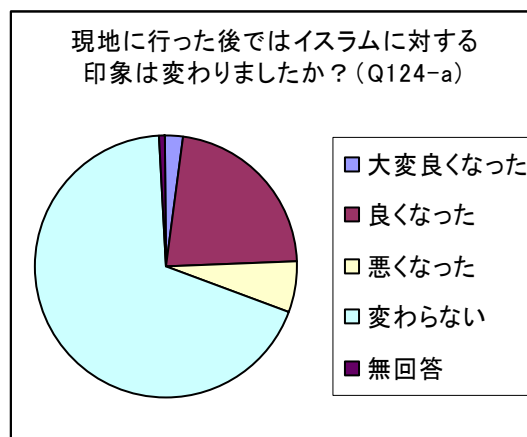
現地に行く前にイスラムに対してどのような印象をおもちでしたか？ (Q123)

赴任前の印象	実数	%
大変良い	2	1.4%
良い	17	11.9%
悪い	20	14.0%
大変悪い	4	2.8%
どちらともいえない	99	69.2%
無回答	1	0.7%
合計	143	100%



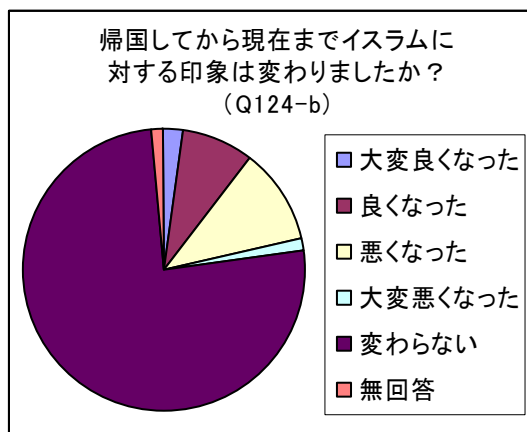
現地に行った後ではイスラムに対する印象は変わりましたか？ (Q124-a)

赴任後の印象	実数	%
大変良くなった	3	2.1%
良くなった	32	22.4%
悪くなった	9	6.3%
変わらない	98	68.5%
無回答	1	0.7%
合計	143	100%



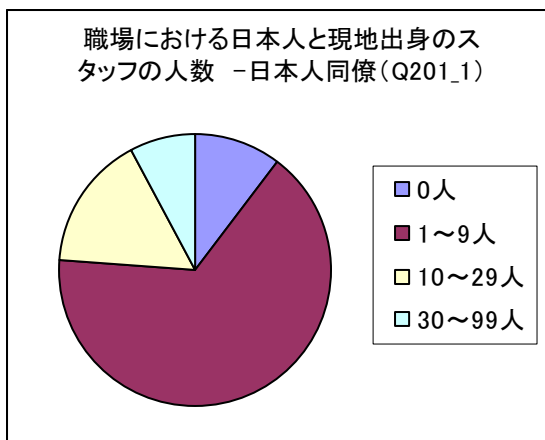
帰国してから現在までイスラムに対する印象は変わりましたか？ (Q124-b)

イスラムの印象	実数	%
大変良くなった	3	2.1
良くなった	12	8.4
悪くなった	16	11.2
大変悪くなった	2	1.4
変わらない	108	75.5
無回答	2	1.4
合計	143	100.0



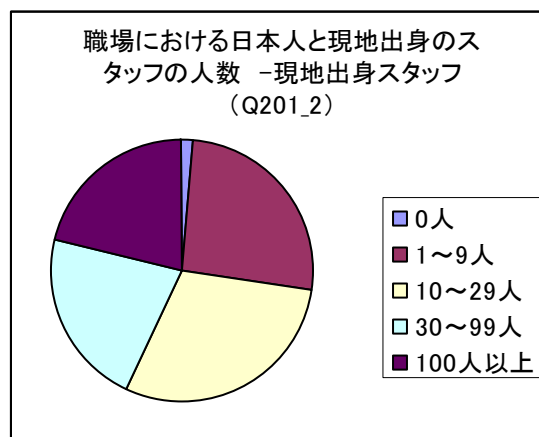
職場における日本人と現地出身のスタッフの人数 -日本人同僚 (Q201_1)

人数	実数	合計
0人	13	9.7%
1~9人	84	62.7%
10~29人	22	15.3%
30~99人	15	7.5%
100人以上	0	0.0%
合計	134	100%



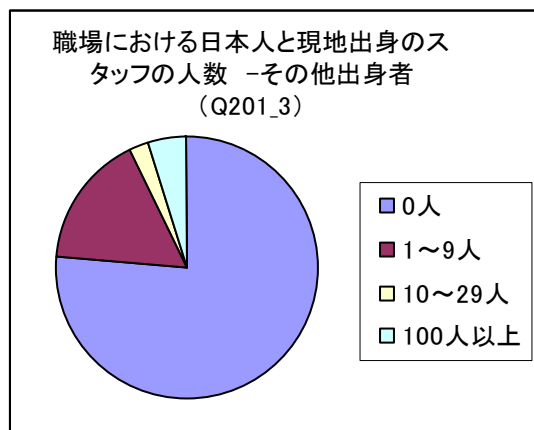
職場における日本人と現地出身のスタッフの人数 -現地出身スタッフ (Q201_2)

人数	実数	合計
0人	2	1.5%
1~9人	35	25.9%
10~29人	40	29.6%
30~99人	29	21.5%
100人以上	29	21.5%
合計	135	100%



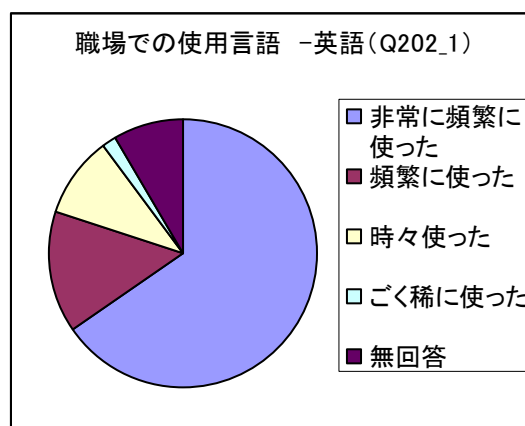
職場における日本人と現地出身のスタッフの人数 -その他出身者 (Q201_3)

人数	実数	合計
0人	32	76.2%
1~9人	7	16.7%
10~29人	1	2.4%
30~99人	0	0.0%
100人以上	2	4.8%
合計	42	100%



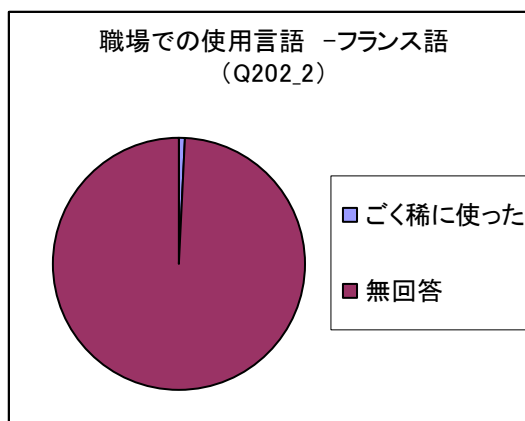
職場での使用言語 -英語 (Q202_1)

言語使用言語	実数	%
非常に頻繁に使った	94	65.7%
頻繁に使った	21	14.7%
時々使った	14	9.8%
ごく稀に使った	3	2.1%
無回答	11	7.7%
合計	143	100%



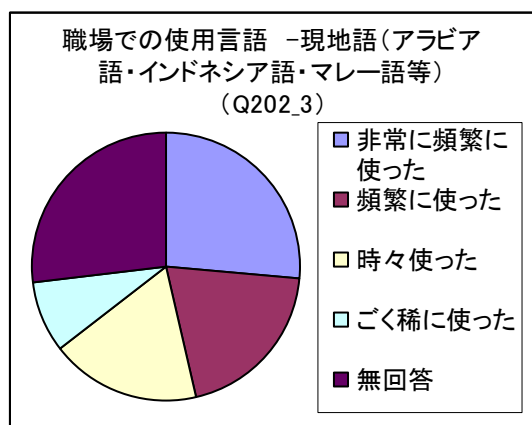
職場での使用言語 -フランス語 (Q202_2)

言語使用言語	実数	%
非常に頻繁に使った	0	0%
頻繁に使った	0	0%
時々使った	0	0%
ごく稀に使った	1	0.7%
無回答	142	99.3%
合計	143	100%



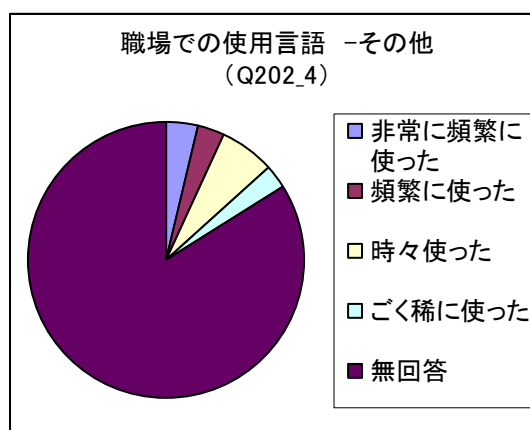
職場での使用言語 -現地語 (アラビア語・インドネシア語・マレー語等) (Q202_3)

言語使用言語	実数	%
非常に頻繁に使った	38	26.6%
頻繁に使った	29	20.3%
時々使った	26	18.2%
ごく稀に使った	12	8.4%
無回答	38	26.6%
合計	143	100%



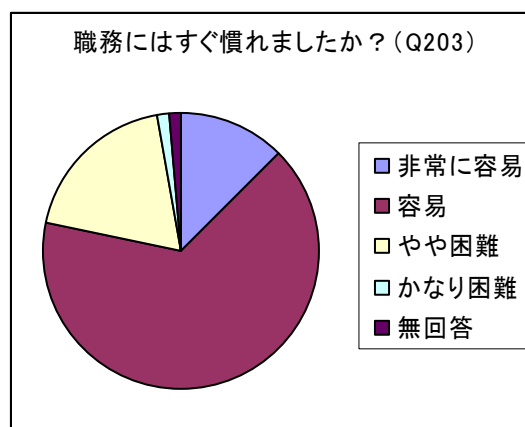
職場での使用言語 -その他 (Q202_4)

言語使用言語	実数	%
非常に頻繁に使った	5	3.5%
頻繁に使った	5	3.5%
時々使った	9	6.3%
ごく稀に使った	4.0	2.8%
無回答	120	83.9%
合計	143	100%



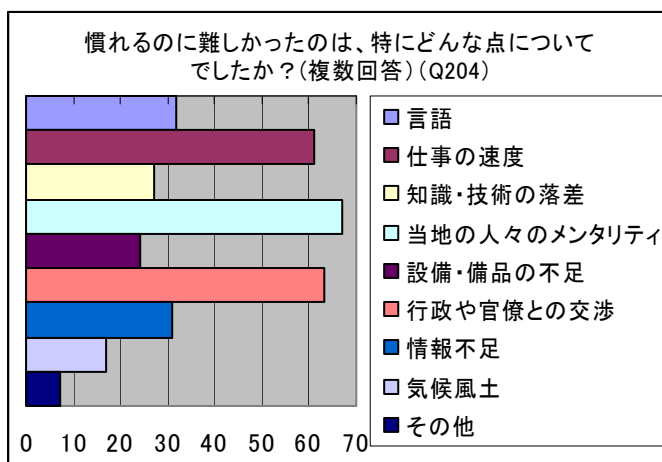
職務にはすぐ慣れましたか？ (Q203)

適応の難易度	実数	%
非常に容易	18	12.6%
容易	94	65.7%
やや困難	27	18.9%
かなり困難	2	1.4%
無回答	2	1.4%
合計	143	100%



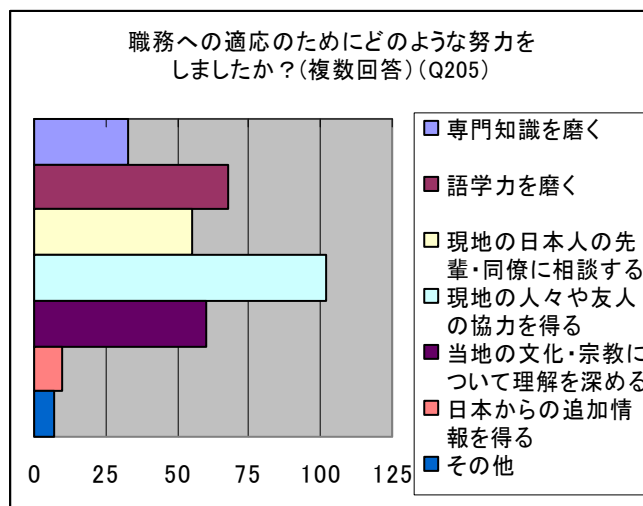
慣れるのに難しかったのは、特にどんな点についてでしたか？(複数回答) (Q204)

職務への困難	実数
言語	32
仕事の速度	61
知識・技術の落差	27
当地の人々のメンタリティ	67
設備・備品の不足	24
行政や官僚との交渉	63
情報不足	31
気候風土	17
その他	7
合計	329



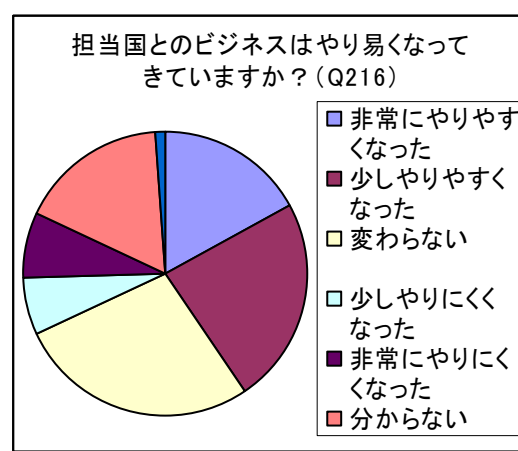
職務への適応のためにどのような努力をしましたか？(複数回答) (Q205)

職務への適応	実数
専門知識を磨く	33
語学力を磨く	68
現地の日本人の先輩・同僚に相談する	55
現地の人々や友人の協力を得る	102
当地の文化・宗教について理解を深める	60
日本からの追加情報を得る	10
その他	7
合計	335



担当国とのビジネスはやり易くなってきていますか？ (Q216)

ビジネスは？	実数	%
非常にやりやすくなった	16	17.0%
少しやりやすくなった	22	23.4%
変わらない	26	27.7%
少しやりにくくなった	6	6.4%
非常にやりにくくなった	7	7.4%
分からない	16	17.0%
無回答	1	1.1%
合計	94	100%



担当国での職務においてトラブルや事故に巻き込まれたことはありますか？ (Q218)

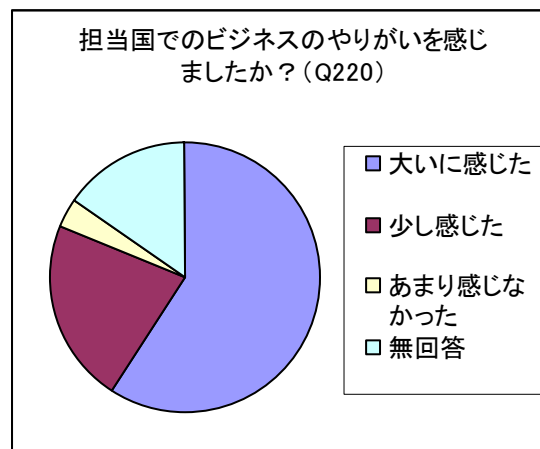
	就業中の交通事故	会社・事務所内の盗難	契約に関するトラブル	現地職員の雇用に関するトラブル	その他
ある	16.4%	27.7%	32.8%	40.3%	61.1%
ない	82.8%	72.3%	67.2%	59.7%	38.9%
無回答	0.8%	0%	0%	0%	0%

どのように解決しましたか？(複数回答可) (Q219)

	交通事故	盗難	契約	現地職員の雇用	その他
警察	9	14.0	5	1	2
大使館	1		2		1
自分の所属する会社等	6.0	10	15	20	3
当地のスポンサー・客先を通して	2	1	4	3	
現地の日本人の知り合いを通して	1	1	6	2	1
現地の現地人の知り合いを通して	1	2.0	17.0	11	3
その他	4	4		12	4
合計	24	32	49	49	14

担当国でのビジネスのやりがいを感じましたか？ (Q220)

やりがい	実数	%
大いに感じた	85	59.0%
少し感じた	32	22.2%
あまり感じなかった	5	3.5%
全く感じなかった	0	0%
分からない	0	0%
無回答	22	15.3%
合計	144	100%

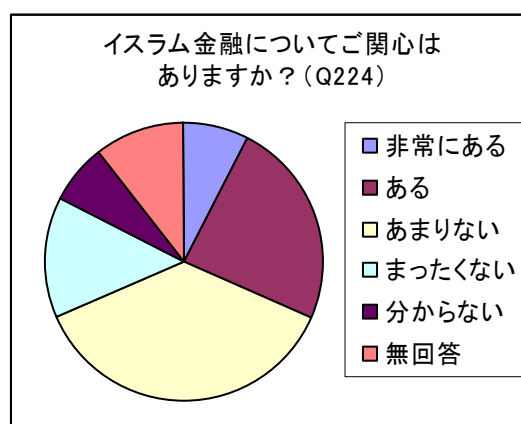


担当国でのビジネスを行う上で、どの国を脅威と思いましたか？ (Q222)

	米国	ヨーロッパ諸国	中国	韓国	その他
非常に脅威	4.9%	8.2%	20.2%	5.9%	11.1%
脅威	13.6%	27.1%	28.3%	34.1%	61.1%
あまり脅威ではない	33.3%	23.5%	20.2%	22.4%	5.6%
全く脅威ではない	35.8%	30.6%	23.2%	29.4%	11.1%
分からない	9.9%	9.4%	7.1%	7.1%	0.0%
無回答	2.5%	1.2%	1.0%	1.2%	11.1%
合計	100%	100%	100%	100%	100%

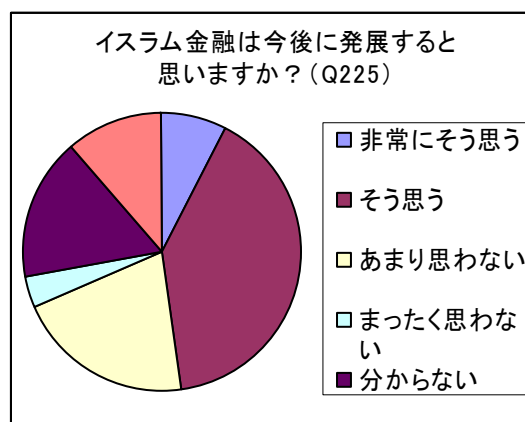
イスラム金融についてご関心はありますか？ (Q224)

関心の程度	実数	%
非常にある	11	7.7%
ある	34	23.9%
あまりない	52	36.6%
まったくない	20	14.1%
分からない	10	7.0%
無回答	15	10.6%
合計	142	100%



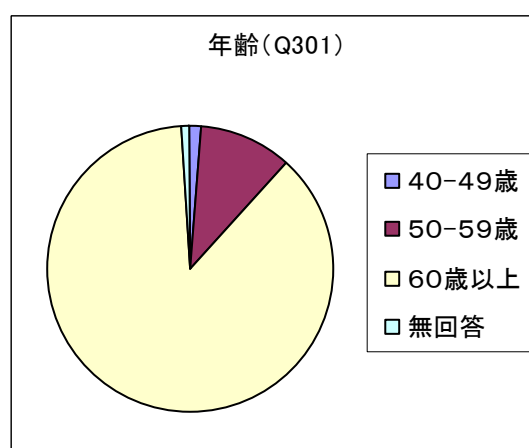
イスラム金融は今後に発展すると思いますか？ (Q225)

発展するか	実数	%
非常にそう思う	11	7.7%
そう思う	57	40.1%
あまり思わない	29	20.4%
まったく思わない	5	3.5%
分からない	24	16.9%
無回答	16	11.3%
合計	142	100%



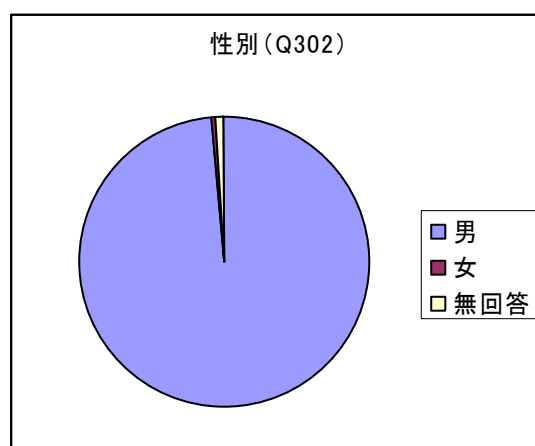
年齢 (Q301)

年齢	実数	%
20-29歳	0	0%
30-39歳	0	0%
40-49歳	2	1.4%
50-59歳	15	10.5%
60歳以上	125	87.4%
無回答	1	0.7%
合計	143	100%



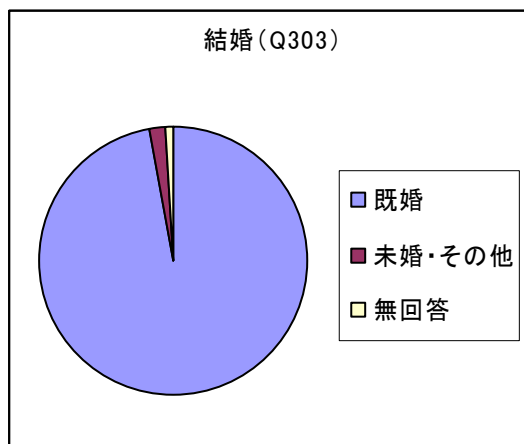
性別 (Q302)

性別	実数	%
男	141	98.6%
女	1	0.7%
無回答	1	0.7%
合計	143	100%



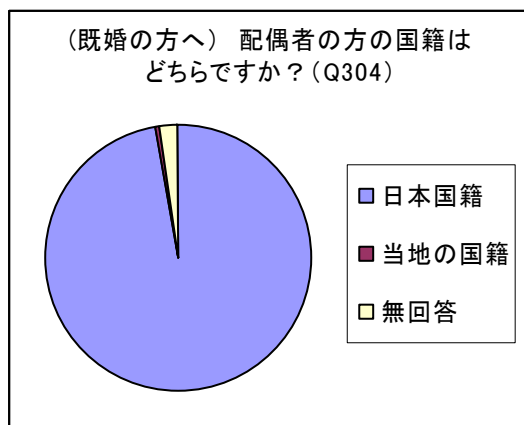
結婚 (Q303)

結婚	実数	%
既婚	139	97.2%
未婚・その他	3	2.1%
無回答	1	0.7%
合計	143	100%



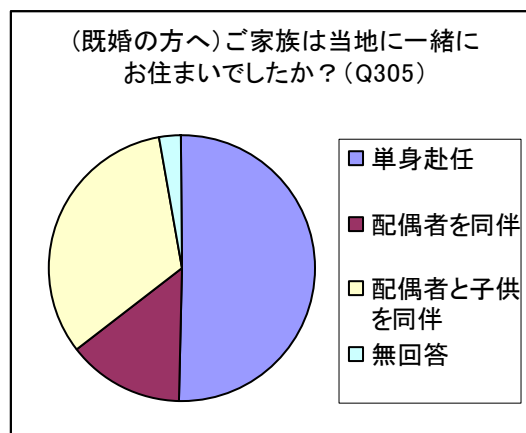
(既婚の方へ) 配偶者の方の国籍はどちらですか? (Q304)

国籍	実数	%
日本国籍	139	97.2%
当地の国籍	1	0.7%
無回答	3	2.1%
合計	143	100%



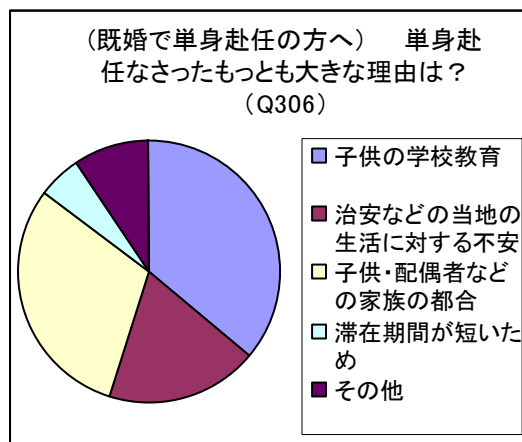
(既婚の方へ) ご家族は当地と一緒に住まいでしたか? (Q305)

国籍	実数	%
単身赴任	72	50.3%
配偶者を同伴	20	14.0%
配偶者と子供を同伴	47	32.9%
無回答	4	2.8%
合計	143	100%



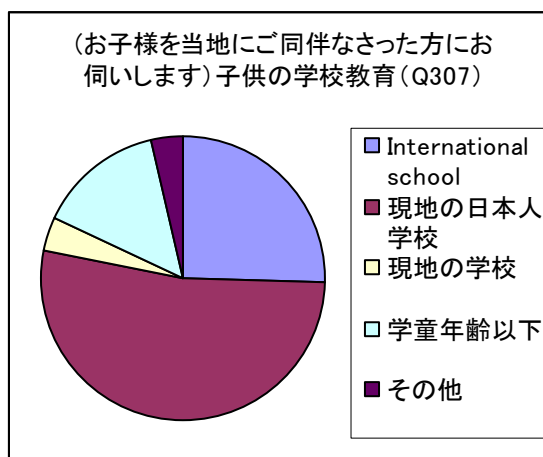
(既婚で単身赴任の方へ) 単身赴任なされたもつとも大きな理由は？ (Q306)

単身赴任の理由	実数	%
子供の学校教育	27	36.0%
治安などの当地の生活に対する不安	14	18.7%
子供・配偶者などの家族の都合	23	30.7%
滞在期間が短いため	4	5.3%
その他	7	9.3%
合計	75	100%



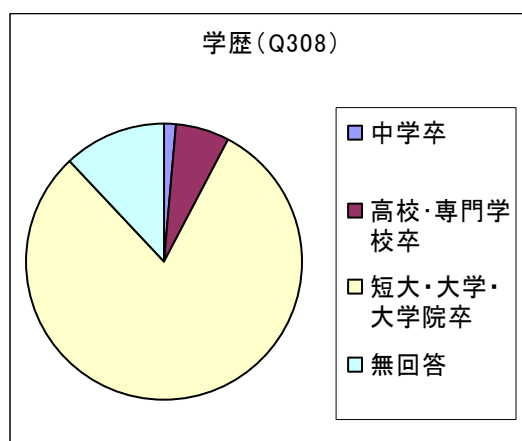
(お子様を当地にご同伴なされた方にお伺いします) 子供の学校教育 (Q307)

子供の学校教育	実数	%
International school	14	25.5%
現地の日本人学校	29	52.7%
現地の学校	2	3.6%
学童年齢以下	8	14.5%
その他	2	3.6%
合計	55	100%



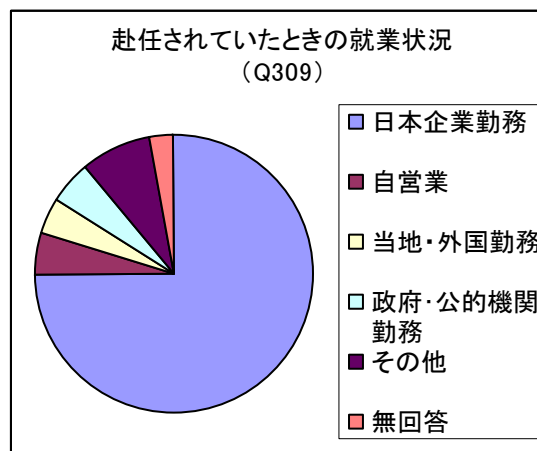
学歴 (Q308)

学歴	実数	%
中学卒	2	1.4%
高校・専門学校卒	9	6.3%
短大・大学・大学院卒	114	80.3%
無回答	17	12.0%
合計	142	100%



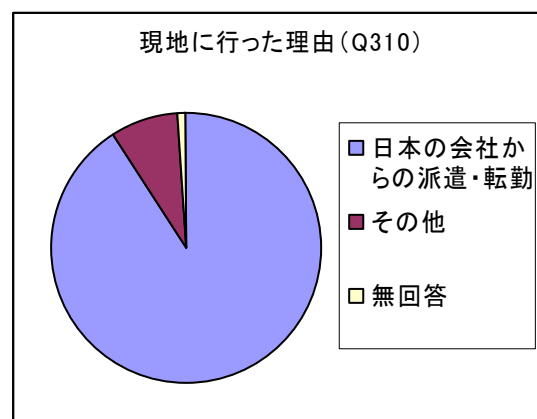
赴任されていたときの就業状況 (Q309)

就業状況	実数	%
日本企業勤務	107	74.8%
自営業	7	4.9%
当地・外国勤務	6	4.2%
政府・公的機関勤務	7	4.9%
主婦	0	0%
その他	12	8.4%
無回答	4	2.8%
合計	143	100%



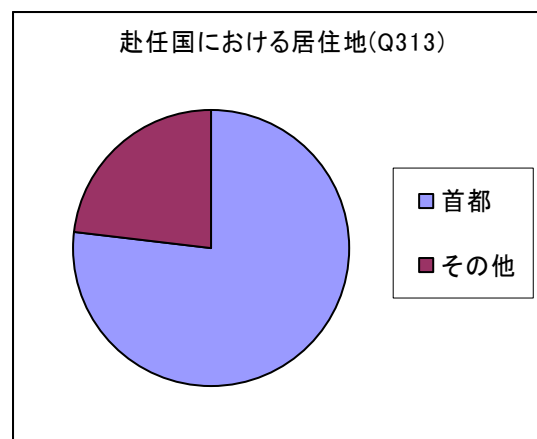
現地に行った理由 (Q310)

現地に行った理由	実数	%
日本の会社からの派遣・転勤	129	90.8%
結婚	0	0%
留学	0	0%
その他	12	8.5%
無回答	1	0.7%
合計	142	100%



赴任国における居住地(Q313)

居住地	実数	%
首都	104	77.0%
その他	31	23.0%
合計	135	100%



海外滞在国名 (Q312)

国名	人数
アメリカ	36
アラブ首長国連邦	2
アルゼンチン	1
イギリス	6
イタリア	1
イラク	4
イラン	12
インド	1
インドネシア	98
ウガンダ	1
エジプト	1
エチオピア	1
オーストラリア	6
オーストリア	1
オランダ	2
カザフスタン	2
カナダ	6
ケニア	1
コスタリカ	1
コロンビア	1
サウジアラビア	1
ザンビア	1
シリア	2
シンガポール	11
ジンバブエ	1
スウェーデン	1
スーダン	1
スリランカ	1

タイ	8
チェコ	2
チュニジア	1
チリ	1
ドイツ	2
ドバイ	1
トルコ	1
ナイジェリア	7
ナイジェリア	2
ノルウェー	2
パキスタン	15
パプアニューギニア	1
バングラデシュ	1
ビルマ	1
フィリピン	12
ブラジル	2
ブルネイ	2
ベトナム	4
ベネズエラ	1
ポーランド	1
ポリビア	1
ポルトガル	1
マレーシア	40
メキシコ	4
モザンビーク	1
ユーゴスラビア	1
ヨルダン	1
リビア	1
ロシア	3
韓国	6

香港	8
秦(ミャンマー)	1
西ドイツ	2
台湾	3
中国	8
南アフリカ	6