

# 中東に駐在経験を持つビジネスマンの意識調査

## (単純集計結果)

### I 回答頂いた方々について

- 1) 回答者の年齢(Q301) 2) 回答者の性別 (Q302)
- 3) 回答者の婚姻の有無(Q303) 4) 配偶者の国籍 (Q304)
- 5) 家族帯同の有無 (Q305) 6) 単身赴任の理由 (Q306)
- 7) 子供の学校教育 (Q307) 8) 学歴 (Q308)
- 9) 赴任時の就業状態(Q309) 10) 現地に行った理由(Q310)
- 11) 赴任地における居住地(Q313)
- 12) 海外滞在国名(Q312)

### II 駐在地での日常生活

#### (1) 生活環境

- 1) 居住形態 (Q101) 2) 居住地区 (Q102)
- 3) 現地の人々との近所付き合い (Q103)
- 4) 家庭内の使用人 (Q104 Q105)
- 5) 日常生活での使用言語 (Q106)
- 6) 新聞 テレビなどメディア (Q107 Q108)

#### (2) 日常生活への適応状況

- 7) 赴任前の不安や心配 (Q109 Q110)
- 8) 適応の難易度と期間 (Q111 Q112)
- 9) 適応が難しかった点 (Q113)
- 10) 現地生活の楽しさ (Q114)
- 11) トラブルにあったか (Q115 Q116)

#### (3) 社会習慣と宗教

- 12) 赴任前の現地に対する印象 (Q117)
- 13) 赴任後の印象 (Q118-a)
- 14) 帰国後の印象 (Q118-b Q119)
- 15) 中東の人の宗教に対する意識 (Q120)

- 16) 職場での宗教に対する意識 (Q121)
- 17) 宗派の違いについての意識 (Q122)
- 18) 赴任前のイスラムに対する印象 (Q123)
- 19) 着任後のイスラムに対する印象 (Q124- a)
- 20) 帰国後の印象 (Q124- b Q125)

### Ⅲ 職場経験

#### (1) 勤務状況

- 1) 日本人と現地出身スタッフの人数 (Q201)
- 2) 職場での使用言語 (Q202)
- 3) 職務への適応 (Q203)
- 4) 適応が難しかった点 (Q204)
- 5) 適応に努力した点 (Q205)

#### (2) 経済事情:駐在国と日本の経済関係

- 6) 駐在国への輸出 (Q206 Q207)
- 7) 駐在国から日本への原油以外の輸出 (Q208 Q209)
- 8) 日本から駐在国への投資 (Q210 Q211)
- 9) 駐在国から日本への投資 (Q212 Q213)
- 10) 中東から新たに輸出できる産品 (Q214)
- 11) 日本(政府および企業)の援助・貢献 (Q215)

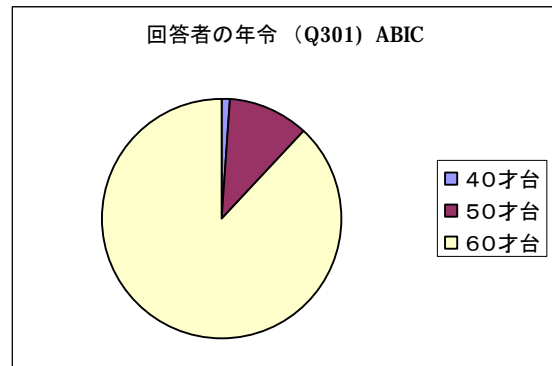
#### (3) 経済事情:駐在国での取引・ビジネスの経験

- 12) やりやすくなって来ているか (Q216 Q217)
- 13) 職務上のトラブルや事故 (Q218 Q219)
- 14) ビジネスのやりがい (Q220 Q221)
- 15) ビジネス上脅威を感じる国 (Q222)
- 16) イスラム金融への関心 (Q224)
- 17) イスラム金融の将来性 (Q225)

## I 回答頂いた方々について

### 1) 回答者の年齢 (Q301)

年齢	実数	%
40才台	1	1.2%
50才台	9	10.7%
60才台	74	88.1%
合計	84	100%



### 2) 回答者の性別 (Q302)

今回の回答者のほとんどは商事会社の退職者であり、全員男性である。

### 3) 回答者の婚姻の有無 (Q303)

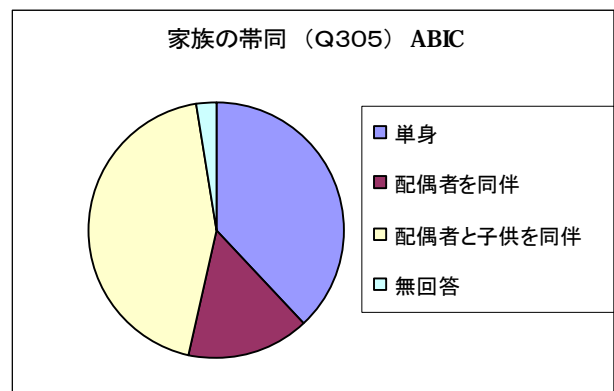
回答者の98.8%(83名)は既婚であり、未婚者は1.2%(1名)である。

### 4) 配偶者の国籍 (Q304)

今回の回答者の中で、日本国籍は97.6%であり、その他の国籍は1.2%  
無回答 1.2%である。

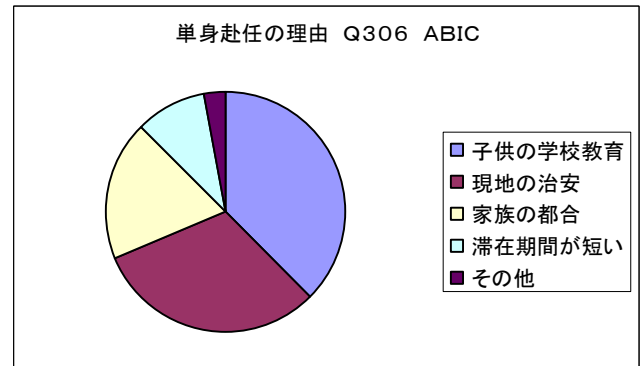
### 5) 駐在地への家族の帯同について (Q305)

家族の帯同状況	実数	%
単身赴任	32	38%
配偶者を同伴	13	15.50%
配偶者と子供を同伴	37	44%
無回答	2	2.40%
合計	84	100%



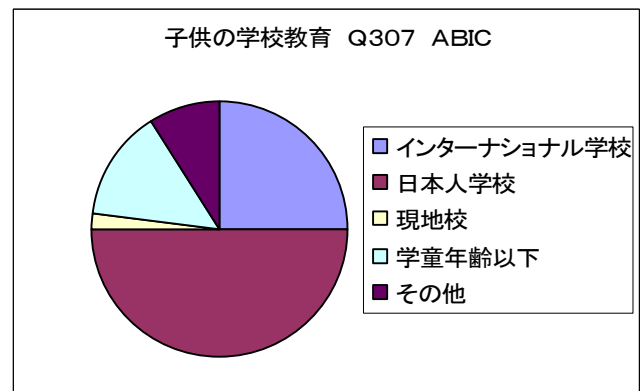
6) 単身赴任の理由 (Q306)

単身赴任の理由	実数	%
子供の学校教育	12	37.5%
現地の治安	10	31.3%
家族の都合	6	18.8%
滞在期間が短い	3	9.4%
その他	1	3.0%
合計	32	100.0%



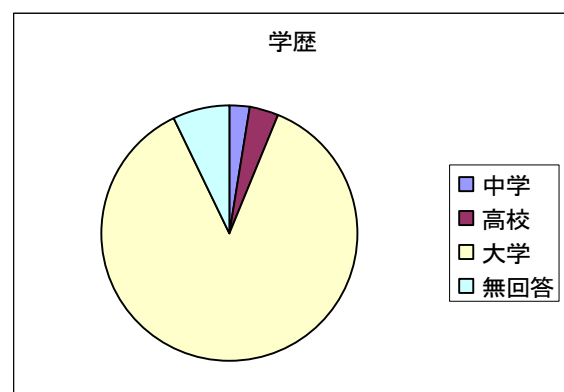
7) 子供の学校教育 (Q307)

子供の学校教育	実数	%
インターナショナル学校	14	25.5%
日本人学校	27	49.1%
現地校	1	1.8%
学童年齢以下	8	14.5%
その他	5	9.1%
合計	55	100.0%



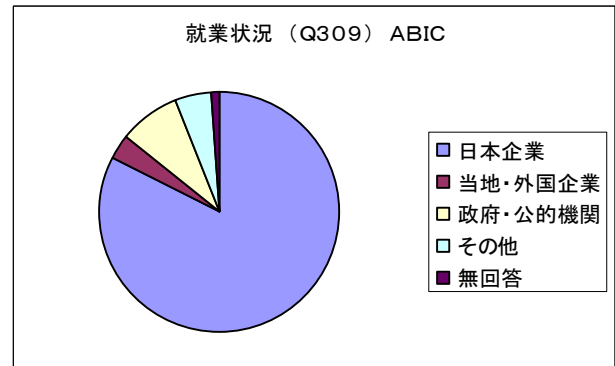
8) 学歴 (Q308)

学歴	実数	%
中学	2	2.4%
高校	3	3.6%
大学	73	86.9%
無回答	6	7.1%
合計	84	100.0%



9) 赴任されていたときの就業状況 (Q309)

駐在時の就業状況	実数	%
日本企業	69	82.1
当地・外国企業	3	3.6
政府・公的機関	7	8.3
その他	4	4.8
無回答	1	1.2
合計	84	100



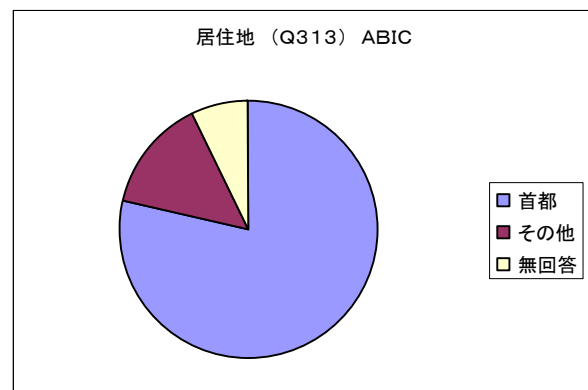
10) 現地に行った理由 (Q310)

現地に行った理由	実数	%
日本の会社の派遣	80	95.20%
その他	4	4.80%
合計	84	100%

現地に行った理由には留学のため3名が含まれている。

11) 赴任地における居住地 (Q313)

赴任地居住地	実数	%
首都	66	78.6%
その他	12	14.3%
無回答	6	7.1%
合計	84	100%



12) 海外滞在国名 (Q312)

国名	実数	%
イラン	16	19.0
サウジアラビア	16	19.0
イラク	8	9.5
UAE	9	10.7
クウェート	5	6.0
トルコ	5	6.0
シリア	4	4.8
エジプト	4	4.8
ヨルダン	5	6.0
カタール	2	2.4
レバノン	2	2.4
スーダン	2	2.4
イエメン	1	1.2
リビア	1	1.2
バハレーン	3	3.6
不明	1	1.2
合計	84	100

UAE はアブダビおよびドバイを含む。

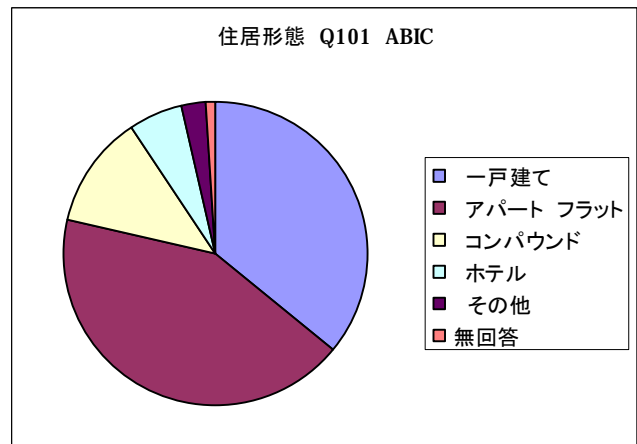
上記が一番長く滞在した中東およびアフリカの国であり、複数国滞在した人の短い期間の滞在国は含まない。

## I 駐在地で日常生活

### (1) 生活環境

#### 1) 住居形態 (Q101)

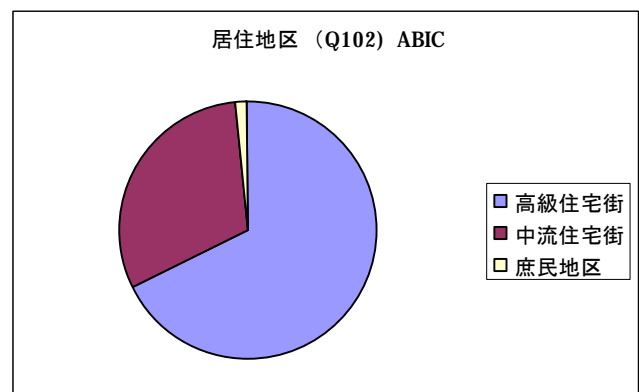
住居形態	実数	%
一戸建て	30	37.5%
アパート フラット	36	42.9%
コンパウンド	10	11.9%
ホテル	5	6.0%
その他	2	2.4%
無回答	1	1.2%
合計	84	100%



中東に特徴的なコンパウンドといわれる形式の住宅地に住む駐在員も存在する。コスト的に高いが、治安が良くまた一定の範囲内での西欧的な生活ができる魅力がある。例えば塀で囲まれたコンパウンド内では、女性の服装の制限がなく、また女性を含む家族同士の交流などが可能なことが魅力である。

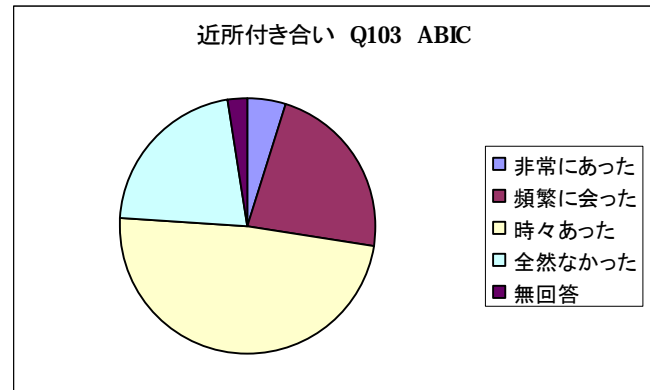
#### 2) 居住地区 (Q102)

居住地区	実数	%
高級住宅街	54	64.3%
中流住宅街	25	29.8%
庶民地区	1	1.2%
その他	3	3.6%
無回答	1	1.2%
合計	84	100%



3) 現地の人々との近所付き合い (Q103)

近所付き合い	実数	%
非常にあった	4	4.8%
頻繁に会った	19	22.6%
時々あった	41	48.8%
全然なかった	18	21.4%
無回答	2	2.4%
合計	84	100%



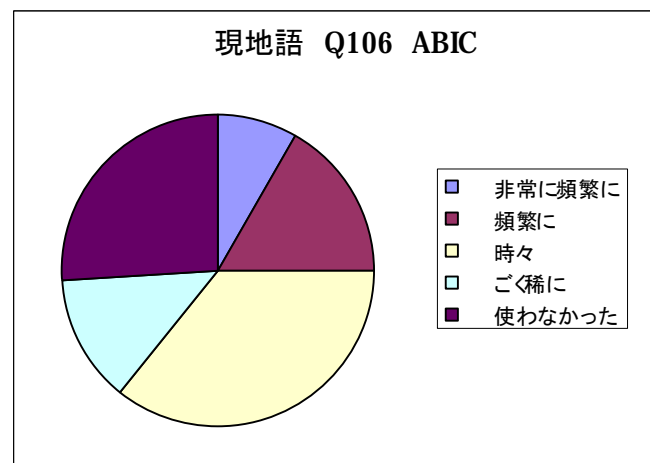
4) 家庭内の使用人 (Q104 Q105)

使用人 ABIC

	お手伝い	運転手	コック・庭師
あり	69.0%	60.2%	20.2%
なし	31.0%	39.6%	79.8%

5) 日常生活での使用言語 (Q106)

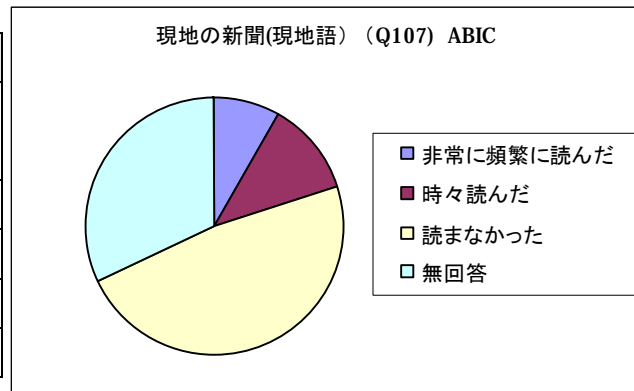
現地語	実数	%
非常に頻繁に	7	8.3%
頻繁に	14	16.7%
時々	30	35.7%
ごく稀に	11	13.1%
使わなかった	22	26.2%
合計	84	100%





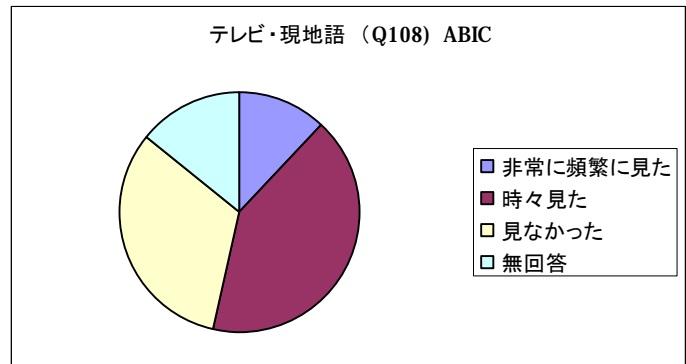
6)-1 現地の新聞 (Q107)

新聞・現地語	実数	%
非常に頻繁に 読んだ	7	8.3%
時々読んだ	10	11.9%
読まなかった	40	47.6%
無回答	27	32.1%
合計	84	100%



6)-2 現地語のテレビ (Q108)

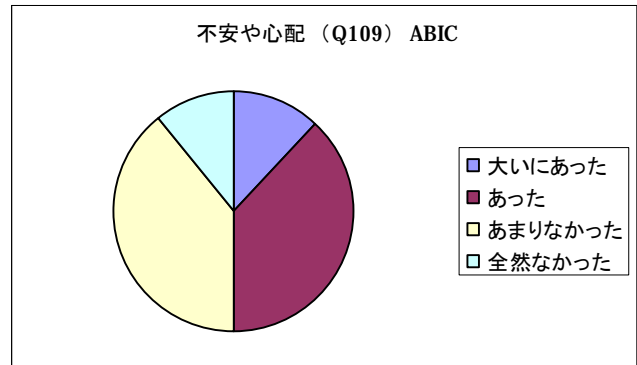
テレビ・現地語	実数	%
非常に頻繁に見た	10	11.9%
時々見た	35	41.7%
見なかった	27	32.1%
無回答	12	14.3%
合計	84	100%



(2) 日常生活一般への適応状況

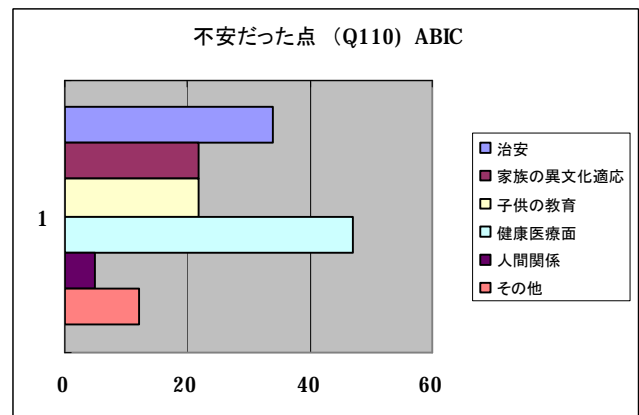
7)-1 赴任前の不安や心配 (Q109)

不安や心配	実数	%
大いにあった	10	11.9%
あった	32	38.1%
あまりなかった	33	39.3%
全然なかった	9	10.7%
合計	84	100%



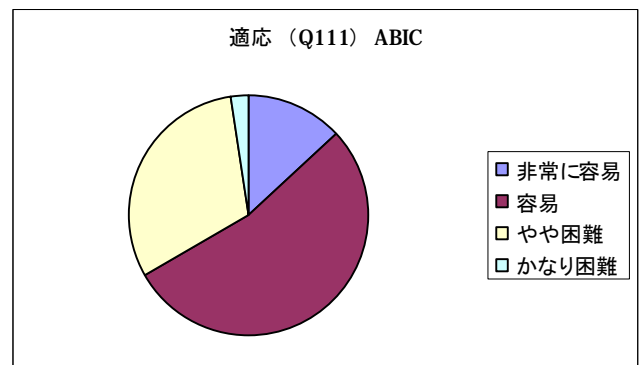
7)-2 不安だった点 (Q110)

不安な点	実数	%
治安	34	24%
家族の異文化適応	22	16%
子供の教育	22	16%
健康医療面	47	33%
人間関係	5	4%
その他	12	9%
合計	142	



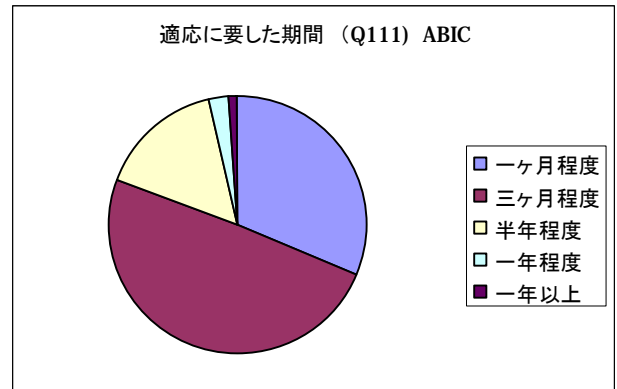
8)-1 適応することの難易度 (Q111)

適応	実数	%
非常に容易	11	13.1%
容易	45	53.6%
やや困難	26	31.0%
かなり困難	2	2.4%
合計	84	100%



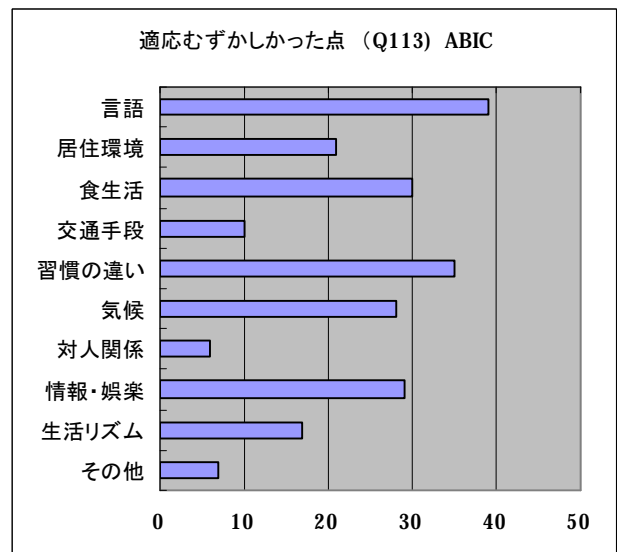
8)-2 適応するのに要した期間 (Q112)

適応に要した期間	実数	%
一ヶ月程度	26	31.0%
三ヶ月程度	41	48.8%
半年程度	13	15.5%
一年程度	2	2.4%
一年以上	1	1.2%
無回答	1	1.2%
合計	84	100%



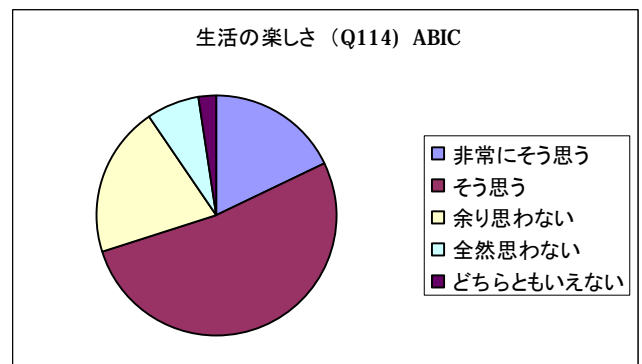
9) 適応が難しかった点 (Q113)

適応困難な要因	実数
言語	39
居住環境	21
食生活	30
交通手段	10
習慣の違い	35
気候	28
対人関係	6
情報・娯楽	29
生活リズム	17
その他	7
合計	222



10) 現地での生活の楽しさ (Q114)

生活の楽しさ	実数	%
非常にそう思う	15	17.9%
そう思う	44	52.4%
余り思わない	17	20.2%
全然思わない	6	7.1%
どちらともいえない	2	2.4%
合計	84	100%



11) トラブルや事故に巻き込まれたこと (Q115 Q 116)

日常生活でのトラブル ABIC

	交通事故	盗難	家主	使用人	金銭
ある	15.5%	17.9%	15.5%	14.3%	3.6%
ない	83.3%	81.0%	83.3%	83.3%	95.2%
無回答	1.2%	1.2%	1.2%	2.4%	1.2%
合計	100%	100%	100%	100%	100%

解決策 (Q116)

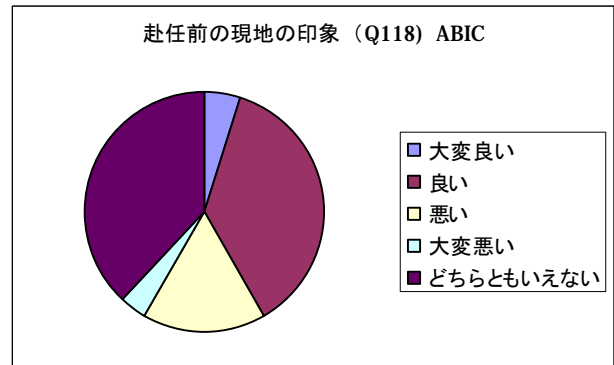
トラブルの種類

	交通事故	盗難	家主	使用人	金銭	その他	合計
警察	4	6	1				11
大使館				1		3	4
所属する会社	3	3	1	1		5	13
スポンサー・客先	4	2	2	3	1		12
日本人知り合い				1		1	2
現地人知り合い	3	2	4	2		4	15
その他	2	5	5	9	1	7	29
合計	16	18	13	17	2	20	86

### (3) 社会習慣と宗教

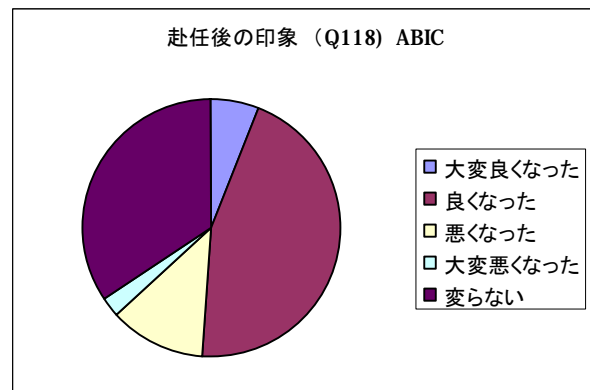
#### 12) 赴任前の現地に対する印象 (Q117)

赴任前の現地の印象	実数	%
大変良い	4	4.8%
良い	31	36.9%
悪い	14	16.7%
大変悪い	3	3.6%
どちらともいえない	32	38.1%
合計	84	100%



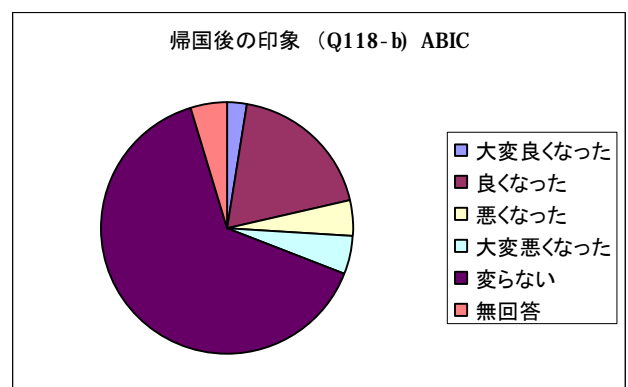
#### 13) 赴任後の印象 (Q118-a)

赴任後の印象	実数	%
大変良くなった	5	6.0%
良くなった	38	45.2%
悪くなった	10	11.9%
大変悪くなった	2	2.4%
変わらない	29	34.5%
合計	84	100%



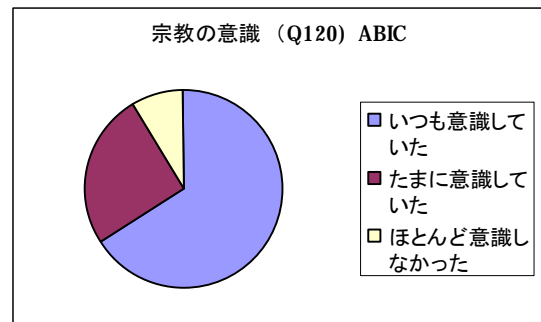
#### 14) 帰国後の印象 (Q118-b Q119)

帰国後の印象	実数	%
大変良くなった	2	2.4%
良くなった	16	19.0%
悪くなった	4	4.8%
大変悪くなった	4	4.8%
変わらない	54	64.3%
無回答	4	4.8%
合計	84	100%



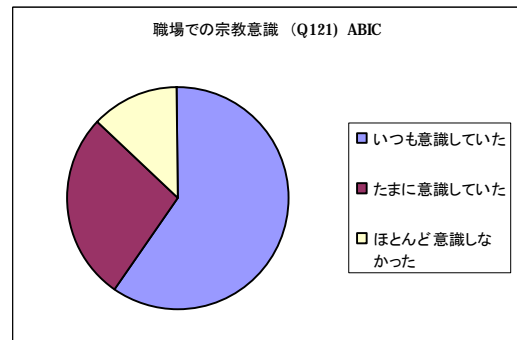
15) 中東の人の宗教に対する意識 (Q120)

日常生活	実数	%
いつも意識していた	55	65.5%
たまに意識していた	22	26.2%
ほとんど意識しなかった	7	8.3%
合計	84	100%



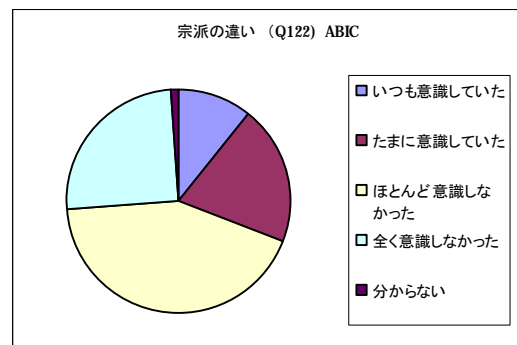
16) 職場での宗教に対する意識

職場	実数	%
いつも意識していた	50	59.5%
たまに意識していた	23	27.4%
ほとんど意識しなかった	11	13.1%
合計	84	100%



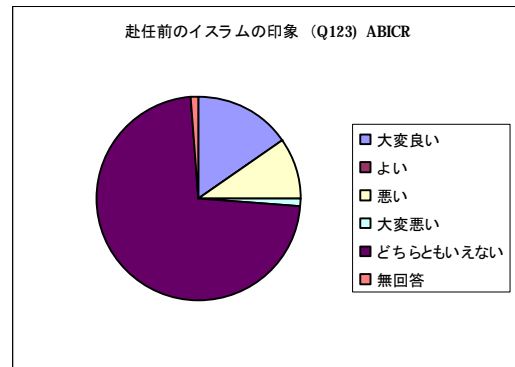
17) 宗派の違いについての意識 (Q121)

宗派の違い	実数	%
いつも意識していた	9	10.7%
たまに意識していた	17	20.2%
ほとんど意識しなかった	36	42.9%
全く意識しなかった	21	25.0%
分からない	1	1.2%
合計	84	100%



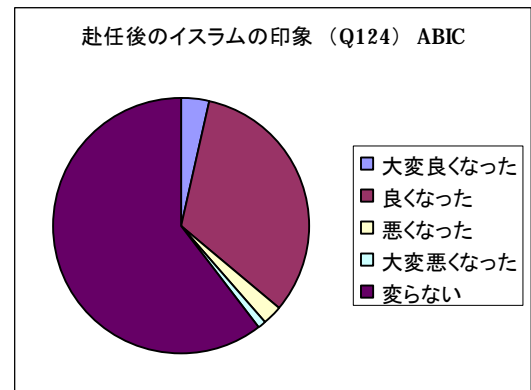
18) 赴任前のイスラムに対する意識 (Q123)

赴任前	実数	%
大変良い	13	15.5%
悪い	8	9.5%
大変悪い	1	1.2%
どちらともいえない	61	72.6%
無回答	1	1.2%
合計	84	100%



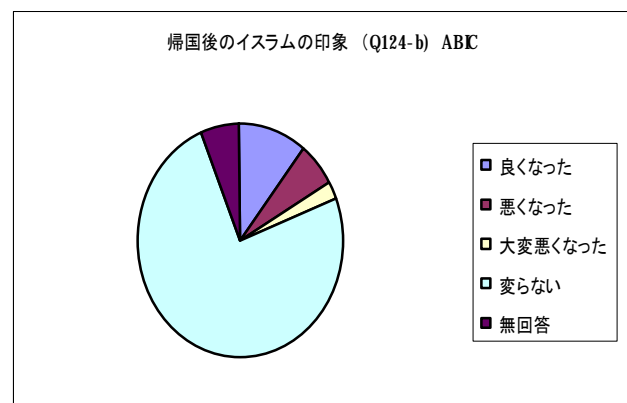
19) 赴任後のイスラムに対する意識 (Q124-a)

赴任後	実数	%
大変良くなった	3	3.6%
良くなった	27	32.1%
悪くなった	2	2.4%
大変悪くなった	1	1.2%
変わらない	50	59.5%
無回答	1	1.2%
合計	84	100%



20) 帰国後の印象 (Q124-b Q125)

帰国後	実数	%
大変良くなった	1	1.2%
良くなった	9	10.7%
悪くなった	5	6.0%
大変悪くなった	2	2.4%
変わらない	62	73.8%
無回答	5	6.0%
合計	84	100%

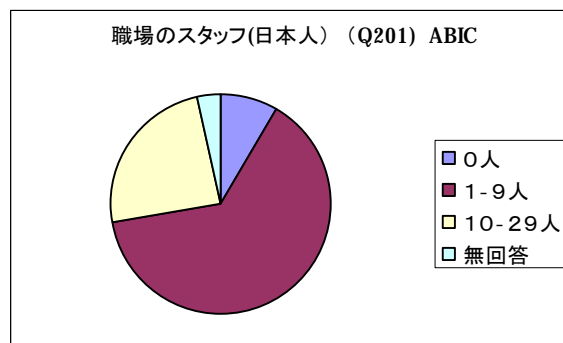


### Ⅲ 職場経験

#### (1) 勤務状況

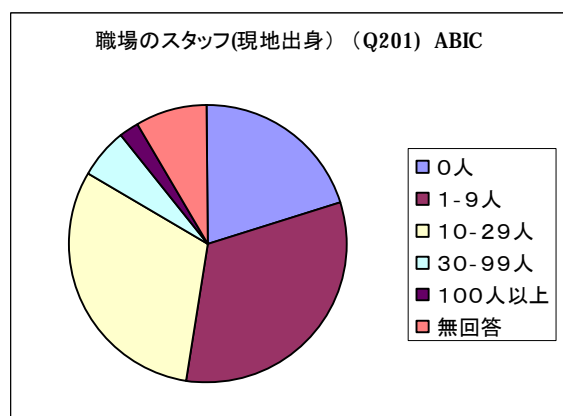
##### 1)-1 日本人と現地出身スタッフの人数 (Q201)

スタッフの数 (日本人)	実数	%
0人	7	8.3%
1-9人	54	64.3%
10-29人	20	23.8%
無回答	3	3.6%
合計	84	100%



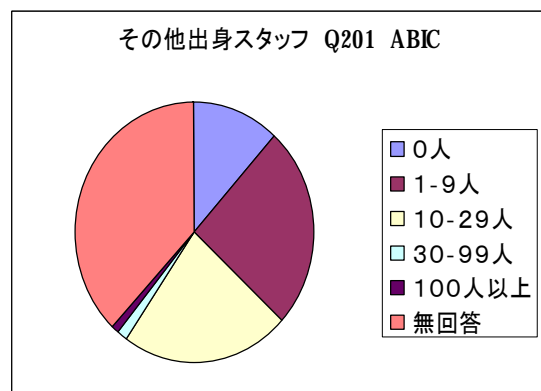
##### 1)-2 スタッフの数 (現地出身)

スタッフの数 (現地出身)	実数	%
0人	17	20.2%
1-9人	27	32.1%
10-29人	26	31.0%
30-99人	5	6.0%
100人以上	2	2.4%
無回答	7	8.3%
合計	84	100%



##### 1)-3 スタッフ数(その他出身)

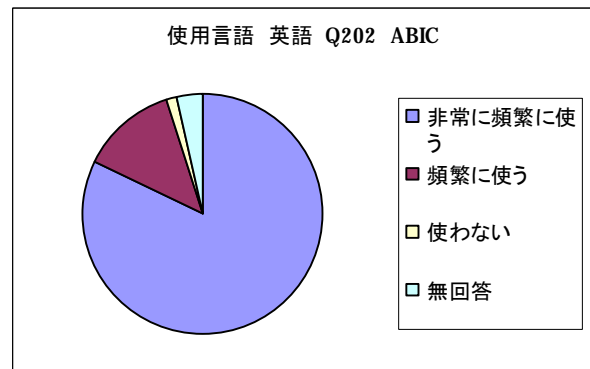
スタッフ数 (その他出身)	実数	%
0人	10	11.9%
1-9人	21	25.0%
10-29人	19	22.6%
30-99人	1	1.2%
100人以上	1	1.2%
無回答	32	38.1%
合計	84	100%





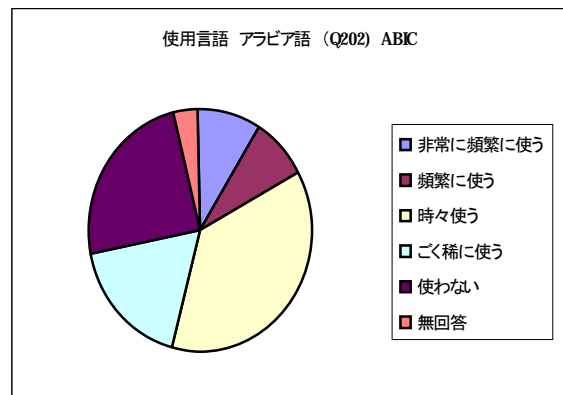
2)-1 職場での使用言語 英語 (Q202)

使用言語 英語	実数	%
非常に頻繁に使う	69	82.1%
頻繁に使う	11	13.1%
使わない	1	1.2%
無回答	3	3.6%
合計	84	100%



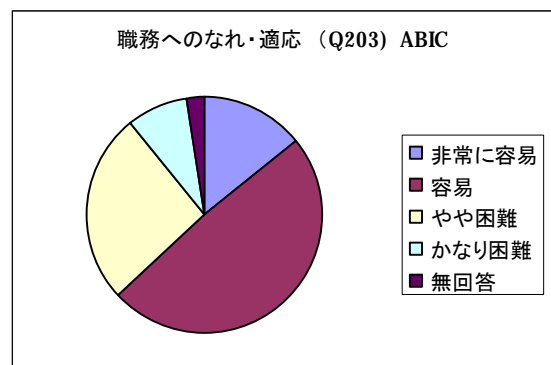
2)-2 職場での使用言語 アラビア語 (Q202)

使用言語 アラビア語	実数	%
非常に頻繁に使う	8	9.5%
頻繁に使う	7	8.3%
時々使う	30	35.7%
ごく稀に使う	15	17.9%
使わない	21	25.0%
無回答	3	3.6%
合計	84	100%



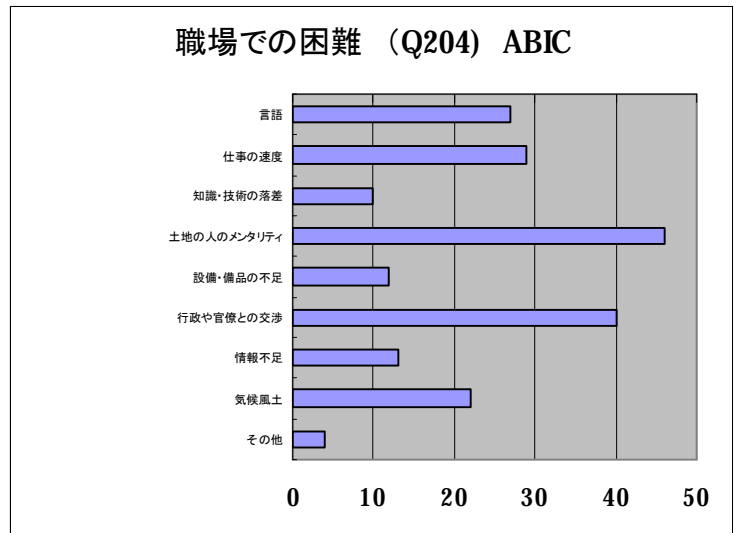
3) 職務への適応 (Q203)

職務への慣れ・適応	実数	%
非常に容易	12	14.3%
容易	41	48.8%
やや困難	22	26.2%
かなり困難	7	8.3%
無回答	2	2.4%
合計	84	100%



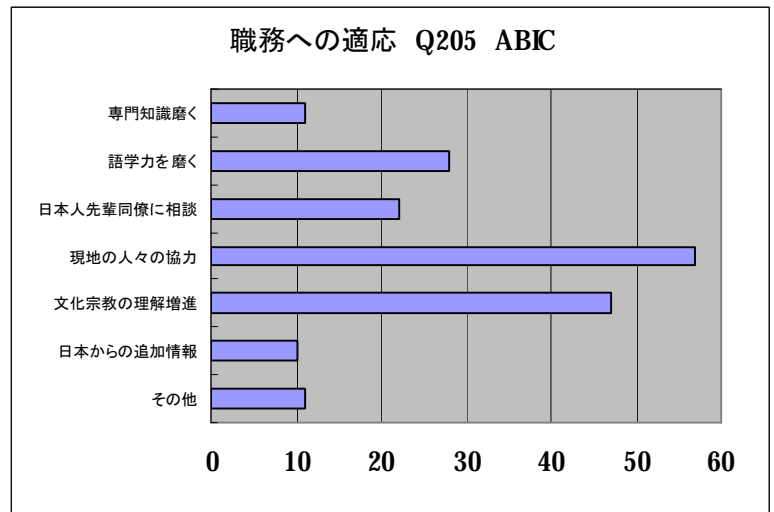
#### 4) 適応が難しかった点 (Q204)

職場での困難	実数
言語	27
仕事の速度	29
知識・技術の落差	10
土地の人のメンタリティ	46
設備・備品の不足	12
行政や官僚との交渉	40
情報不足	13
気候風土	22
その他	4
合計	203



#### 5) 適応に努力した点 (Q205)

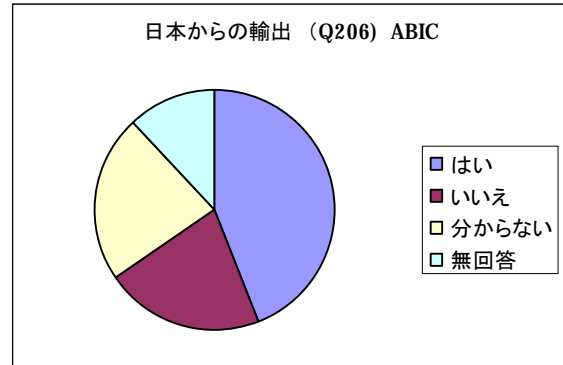
職務への適応	実数
専門知識磨く	11
語学力を磨く	28
日本人先輩同僚に相談	22
現地の人々の協力	57
文化宗教の理解増進	47
日本からの追加情報	10
その他	11
合計	186



(2) 経済事情：駐在国と日本の経済関係

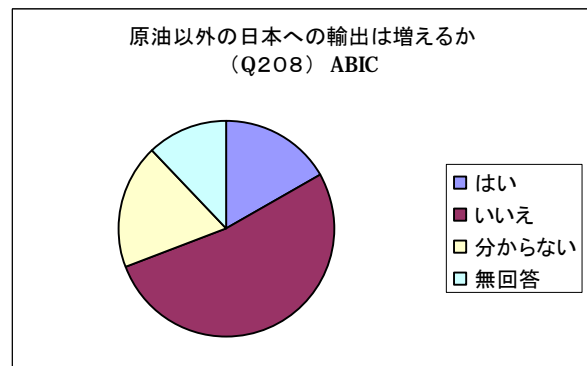
6) 駐在国への輸出 (Q206 Q207)

日本からの輸出	実数	%
はい	37	44.0%
いいえ	18	21.4%
分からない	19	22.6%
無回答	10	11.9%
合計	84	100%



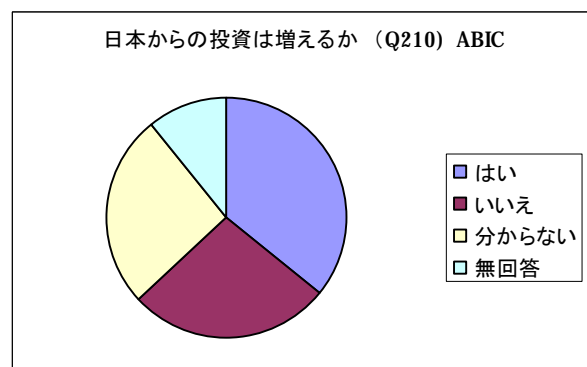
7) 駐在国から日本への原油以外の輸出 (Q208 Q209)

原油以外の日本への輸出	実数	%
はい	14	16.7%
いいえ	44	52.4%
分からない	16	19.0%
無回答	10	11.9%
合計	84	100%



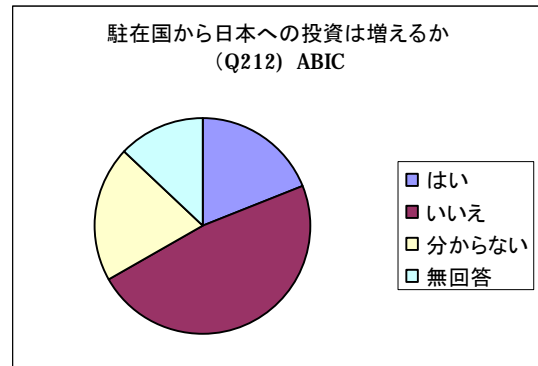
8) 日本から駐在国への投資 (Q210 Q211)

日本からの投資は増えるか	実数	%
はい	30	35.7%
いいえ	23	27.4%
分からない	22	26.2%
無回答	9	10.7%
合計	84	100%



9) 駐在国から日本への投資 (Q212 Q213)

駐在国から日本への投資	実数	%
はい	16	19.0%
いいえ	40	47.6%
分からない	17	20.2%
無回答	11	13.1%
合計	84	100%



10) 中東から新たに輸出できる産品 (Q214)

追って刊行されるリサーチレポートを参照

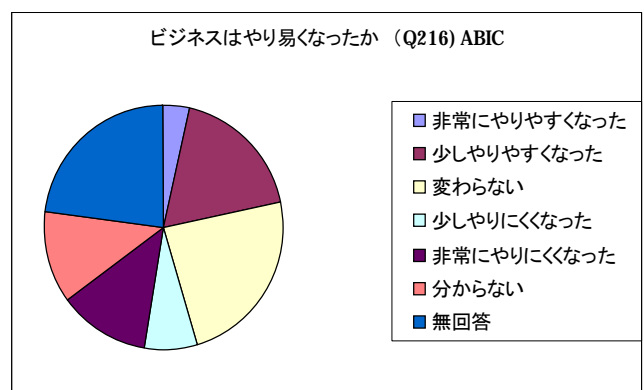
11) 日本(政府および企業)の援助・貢献 (Q215)

追って刊行されるリサーチレポートを参照

(3) 経済事情: 駐在国での取引・ビジネスの経験

12) やりやすくなって来ているか (Q216 Q217)

ビジネスはやり易くなったか	%
非常にやりやすくなった	3.70%
少しやりやすくなった	18.30%
変わらない	23.20%
少しやりにくくなった	7.30%
非常にやりにくくなった	12.20%
分からない	12.20%
無回答	23.20%



13)-1 職務上のトラブルや事故 (Q218 Q219)

	交通事故	盗難	契約	職員雇用
ある	13.1%	6.0%	35.7%	27.4%
ない	76.2%	83.3%	52.4%	61.9%
無回答	10.7%	10.7%	11.9%	10.7%

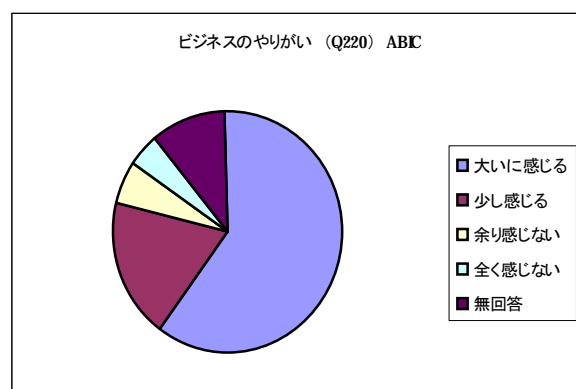
13)-2 解決策 (Q219)

就業中のトラブル解決策 ABC

	交通事故	盗難	契約	現地職員	その他	合計
警察	1	3	1		1	6
大使館	1		1			2
所属する会社	2	1	7	6	2	18
スポンサー・客先	5	1	10	7	2	25
日本人知り合い	1		3	4	1	9
現地人知り合い			9	5	6	20
その他	4		8	8	5	25
合計	14	5	39	30	17	105

14) ビジネスのやりがい (Q220 Q221)

ビジネスのやりがい	実数	%
大に感じる	50	59.5%
少し感じる	16	19.0%
余り感じない	5	6.0%
全く感じない	4	4.8%
無回答	9	10.7%
合計	84	100%



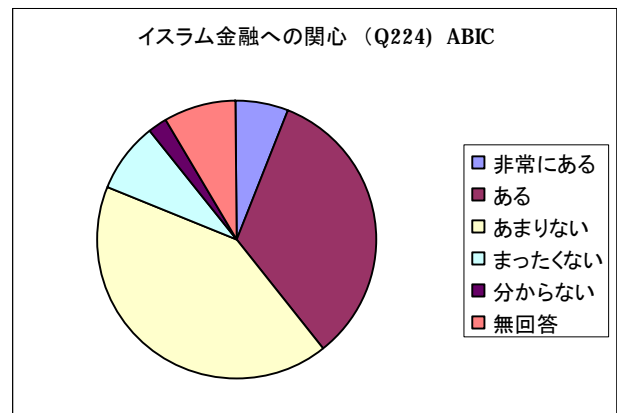
15) ビジネス上脅威を感じる国 (Q222)

脅威を感じる国 ABIC

	米国	欧州諸国	中国	韓国
非常に脅威	9.5%	11.9%	10.7%	9.5%
脅威	10.7%	35.7%	14.3%	26.2%
あまり脅威ではない	21.4%	11.9%	15.5%	13.1%
まったく脅威ではない	14.3%	8.3%	13.1%	11.9%
分からない	2.4%	1.2%	2.4%	1.2%
無回答	41.7%	31.0%	44.0%	38.1%
合計	100%	100%	100%	100%

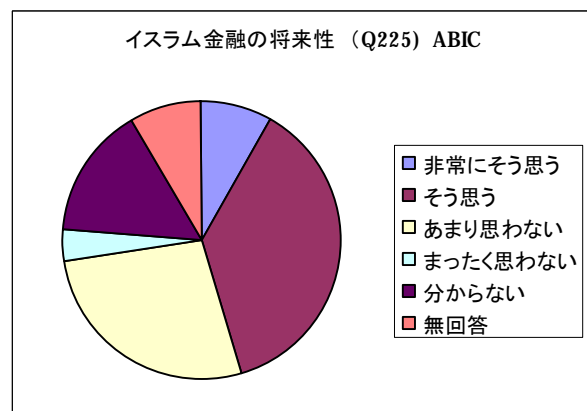
16) イスラム金融への関心 (Q224)

イスラム金融への関心	実数	%
非常にある	5	6.0%
ある	28	33.3%
あまりない	35	41.7%
まったくない	7	8.3%
分からない	2	2.4%
無回答	7	8.3%
合計	84	100%



17) イスラム金融の将来性 (Q225)

イスラム金融の将来性	実数	%
非常にそう思う	7	8.3%
そう思う	31	36.9%
あまり思わない	23	27.4%
まったく思わない	3	3.6%
分からない	13	15.5%
無回答	7	8.3%
合計	84	100%



(終)